


Central Bank of Syria

Economic Research, General Statistics and
Planning Directorate

مصرف سورية المركزي

مديرية الأبحاث الاقتصادية والإحصاءات
العامة والتخطيط



التقرير الاقتصادي الأسبوعي العدد 17

2020

التقرير الاقتصادي الأسبوعي

(2020/05/02-04/26)

العدد 2020/17

جميع الحقوق محفوظة لمصرف سورية المركزي، لا يسمح بإعادة إصدار هذا التقرير، أو تعديله بأي شكل من الأشكال دون إذن خطي مسبق من مصرف سورية المركزي. ويشترط في حال الاقتباس منه الإشارة بصورة مرجعية صريحة إلى المصدر. وذلك تحت طائلة المساءلة القانونية وفقاً للقوانين النافذة المتعلقة بحماية حقوق المؤلف.

All Rights reserved to CBS, no part of this publication may be reproduced, distributed, or transmitted in any form or by any means including photocopying, recording or other electronic or mechanical methods without the prior written permission of the publisher, except in case of brief quotations with reference to the source. Under legal accountability according to copyright protection laws.

For Correspondence and Enquiries		للمراسلات والاستفسارات:	
	Central Bank of Syria	مصرف سورية المركزي	
Postal Address	El-Tajrida El-Maghrabye Square	ساحة التجريدة المغربية	العنوان البريدي
	P.O.BOX:2254, Damascus	دمشق ص.ب: 2254	
Web Site:	www.cb.gov.sy	الموقع الإلكتروني	
Economic Research, General Statistics and Planning Directorate		مديرية الأبحاث الاقتصادية والإحصاءات العامة والتخطيط	
E-mail	research@cb.gov.sy	البريد الإلكتروني	
Telephone:	+963 11 224 20 77	هاتف	
Fax:	+963 11 224 20 77	فاكس	

التقرير الاقتصادي الأسبوعي

العدد 2020/17

ملخص:

❖ الاقتصاد السوري:

- استقرار سعر صرف الليرة السورية أمام الدولار الأمريكي، وارتفاع أسعار الذهب المحلية، وارتفاع مؤشر سوق دمشق للأوراق المالية.
- رئاسة مجلس الوزراء: البدء بإعادة دوام العاملين بصورة تدريجية، وإجراءات لتوفير السلع بالأسواق المحلية، وإطلاق مرحلة جديدة من برنامج دعم وتمكين المسرحين من خدمة العمل.
- المؤسسة العامة السورية للتأمين؛ تنظيم 1.3 ألف عقد تأمين خلال ثلاثة أشهر.

❖ الاقتصادات العربية:

- الجزائر؛ نمو الناتج المحلي الإجمالي في الربع الرابع من عام 2019.
- البحرين؛ انخفاض أسعار المستهلك في شهر آذار من عام 2020.

❖ اقتصادات العالمية:

- منطقة اليورو؛ البنك المركزي الأوروبي: أسعار الفائدة الرئيسية دون تغيير، ارتفاع معدل البطالة في شهر آذار من عام 2020، وانخفاض مؤشر ثقة الصناعة في شهر نيسان من عام 2020.
- الولايات المتحدة الأمريكية؛ ارتفاع تكاليف التوظيف في الربع الأول من عام 2020، وانخفاض كلاً من: مؤشر أسعار نفقات الاستهلاك الشخصي، والدخل الشخصي في شهر آذار من عام 2020.
- بريطانيا؛ انخفاض إنتاج السيارات في شهر آذار من عام 2020.
- روسيا؛ انخفاض مؤشر مديري المشتريات التصنيعي في شهر نيسان من عام 2020.
- الصين؛ انخفاض مؤشر مديري المشتريات التصنيعي العام في شهر نيسان من عام 2020، وارتفاع مؤشر مديري المشتريات غير التصنيعي في شهر نيسان من عام 2020.
- اليابان؛ انخفاض مؤشر ثقة المستهلك في شهر نيسان من عام 2020.
- الهند؛ تقلص إنتاج البنية التحتية في شهر آذار من عام 2020.
- منظمة الأغذية والزراعة للأمم المتحدة؛ ملخص سياسة جديد من الفاو يحلل تهديد الركود الناجم عن جائحة كوفيد 19 على مستويات الجوع العالمية.

❖ أوراق عمل بحثية:

- البنك الدولي؛ البيئة التمييزية، والسلوك التمييزي للشركات، وتوظيف النساء في جمهورية الكونغو الديمقراطية.
- البنك الدولي؛ ديناميكيات المصدرين ودور الواردات في الأرجنتين.

❖ اقتصاد الأسبوع:

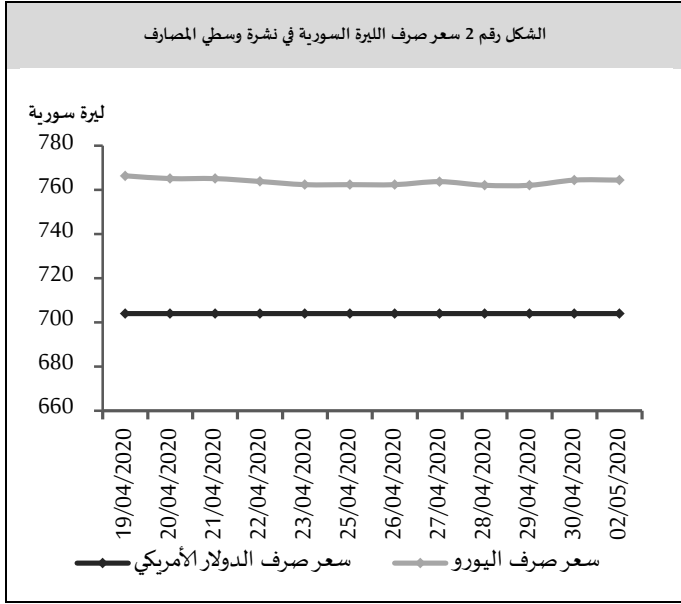
- جمايكا؛ اقتصاد مثقل بالديون.

مصرف سورية المركزي:

سعر صرف الليرة السورية مقابل العملات الرئيسية:

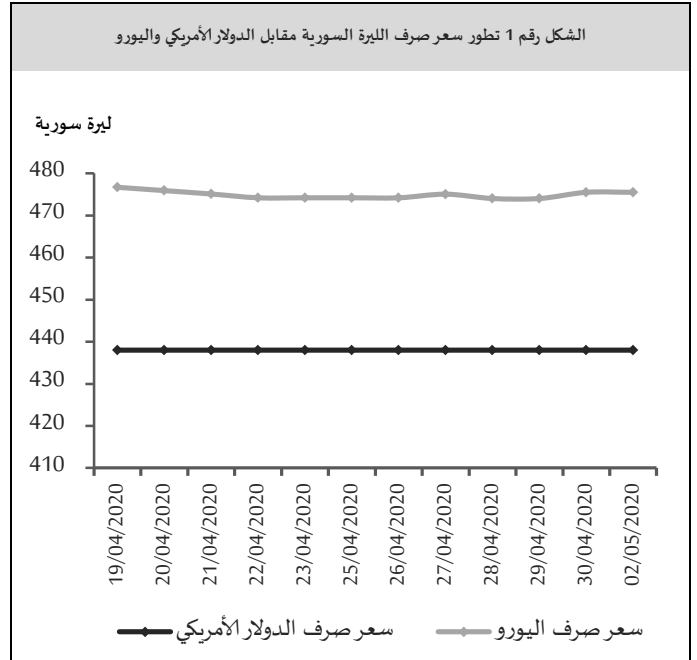
سعر الصرف حسب النشرة الرسمية الصادرة عن مصرف سورية المركزي:

حافظ سعر صرف الليرة السورية على استقراره أمام الدولار الأمريكي خلال تداولاته الأسبوعية عند مستوى 438 ليرة سورية، بينما بلغ سعر صرف الليرة السورية مقابل اليورو 474.20 ليرة سورية في نهاية الأسبوع، مقارنةً بمستوى 475.50 ليرة سورية في بداية الأسبوع، مسجلاً انخفاضاً قدره 1.30 ليرة سورية (بمعدل 0.27%) (الشكل رقم 1).



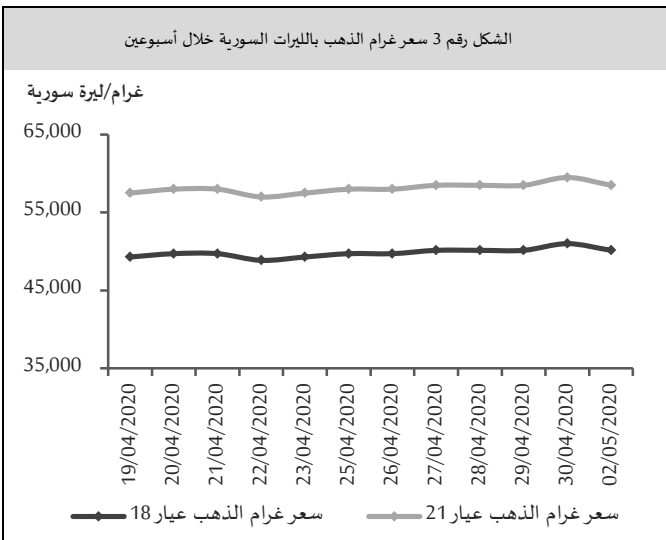
أسعار الذهب في السوق المحلي:

بلغ سعر غرام الذهب (عيار 18 قيراط) 50,143 ليرة سورية في نهاية الأسبوع مقارنةً بمستوى 49,714 ليرة سورية في بداية الأسبوع مسجلاً ارتفاعاً قدره 429 ليرة سورية (بمعدل 0.86%)، وبلغ سعر غرام الذهب (عيار 21 قيراط) 58,500 ليرة سورية في نهاية الأسبوع مقارنةً بمستوى 58,000 ليرة سورية في بداية الأسبوع مسجلاً ارتفاعاً قدره 500 ليرة سورية (بمعدل 0.86%) (الشكل رقم 3)، بينما انخفض سعر الأونصة عالمياً بمقدار 22.9 دولار أمريكي بنسبة 1.33%.



سعر الصرف حسب نشرة المصارف والصرافة الصادرة عن مصرف سورية المركزي:

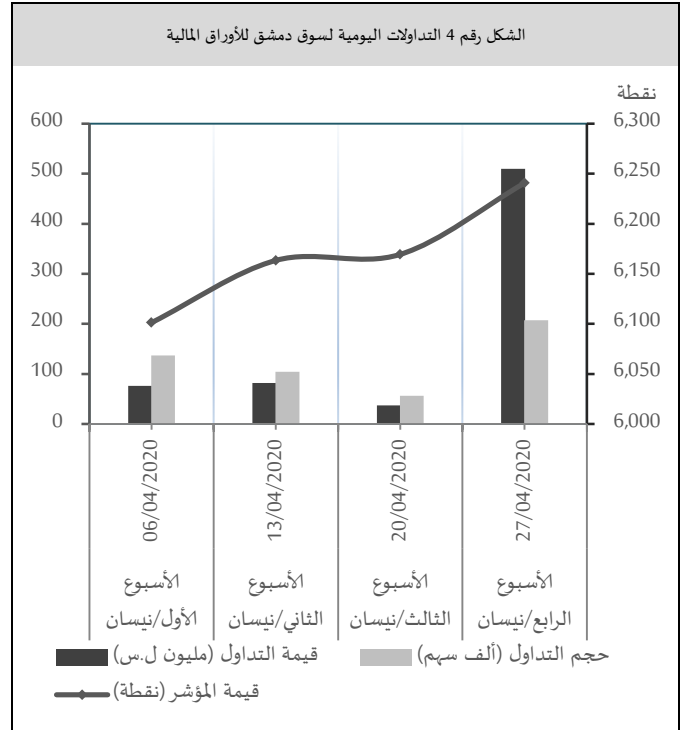
استقر سعر صرف الليرة السورية خلال تداولاته الأسبوعية لدى القطاع المصرفي أمام الدولار الأمريكي عند مستوى 704 ليرة سورية للدولار الأمريكي، بينما بلغ سعر صرف الليرة السورية مقابل اليورو 764.47 ليرة سورية في نهاية الأسبوع، مقارنةً بمستوى 762.40 ليرة سورية في بداية الأسبوع، مسجلاً انخفاضاً قدره 2.07 ليرة سورية (بمعدل 0.27%) (الشكل رقم 2).



المصدر: الجمعية الحرفية للصياغة وصنع المجوهرات والأحجار الكريمة بدمشق، مصرف سورية المركزي.

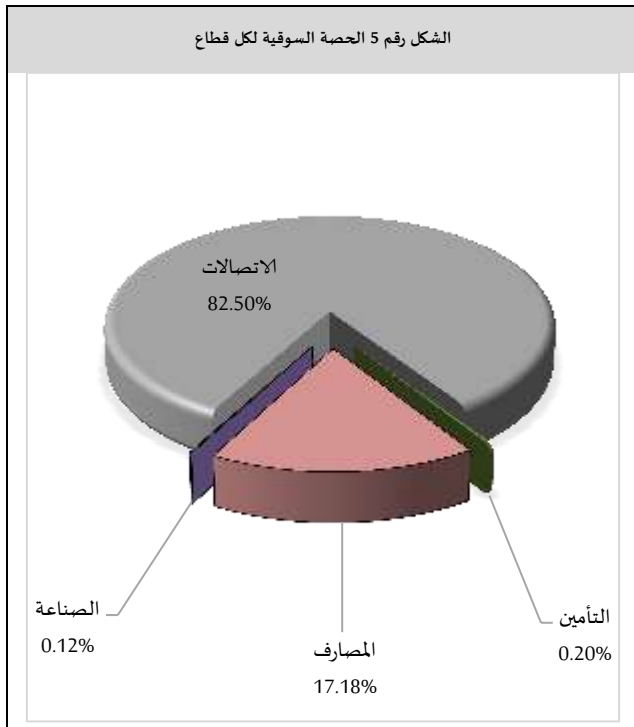
سوق دمشق للأوراق المالية:

سجل المؤشر العام لسوق دمشق للأوراق المالية (DWX) ارتفاعاً إلى مستوى 6,240.68 نقطة مقارنةً بمستوى 6,169.42 نقطة في تداولات الأسبوع السابق بنسبة ارتفاع بلغت 1.16%. يعود هذا الارتفاع في المؤشر العام لسوق دمشق إلى ارتفاع أسهم 6 شركات هي: بنك قطر الوطني سورية بنسبة ارتفاع 4.97%، وبنك سورية الدولي الإسلامي بنسبة ارتفاع 4.35%، وبنك البركة سورية بنسبة ارتفاع 2.56%، والعقيلة للتأمين التكافلي بنسبة ارتفاع بلغت 2.18%. وشركة سيريتل موبايل تيليكوم بنسبة ارتفاع بلغت 1.79%، وبنك الشام بنسبة ارتفاع 1.77%، وسجلت قيمة التداولات الأسبوعية الإجمالية ارتفاعاً إلى مستوى 510 مليون ليرة سورية، مقارنةً بمستوى 37 مليون ليرة سورية في تداولات الأسبوع السابق، كما ارتفع حجم التداول إلى مستوى 207 ألف سهم، مقارنةً بمستوى 56 ألف سهم في تداولات الأسبوع السابق، وقد شملت هذه التداولات 148 صفقة مقارنةً بـ 92 صفقة في الأسبوع السابق.



المصدر: سوق دمشق للأوراق المالية، مصرف سورية المركزي. سيطر قطاع الاتصالات على الحصة الأكبر من تداولات السوق، حيث ارتفعت حصته إلى مستوى 82.50% في تداولات الأسبوع الحالي مقارنةً بمستوى 2.24% في تداولات الأسبوع

السابق، بينما انخفضت حصة قطاع المصارف إلى مستوى 17.18% في تداولات الأسبوع الحالي مقارنةً بمستوى 89.43% في تداولات الأسبوع السابق، وانخفضت حصة التأمين إلى مستوى 0.20% في تداولات الأسبوع الحالي مقارنةً بمستوى 0.89% في تداولات الأسبوع السابق، وكذلك انخفضت حصة قطاع الصناعة إلى مستوى 0.12% في تداولات الأسبوع الحالي مقارنةً بمستوى 7.44% في تداولات الأسبوع السابق، بينما لم يجر تداول على كل من قطاعي الخدمات، والزراعة.



المصدر: سوق دمشق للأوراق المالية، مصرف سورية المركزي. وجاء ترتيب الشركات من حيث نسب الاستحواذ وحجم التداول على النحو الآتي؛ شركة سيريتل موبايل تيليكوم متصدرتاً بنسبة استحواذ 82.50% وحجم تداول 52,574 سهم، وبنك سورية الدولي الإسلامي بنسبة استحواذ 7.62% وحجم تداول 65,133 سهم، وبنك البركة سورية بنسبة استحواذ 3.99% وحجم تداول 20,651 سهم، وبنك قطر الوطني سورية بنسبة استحواذ 3.07% وحجم تداول 44,068 سهم، وبنك الشام بنسبة استحواذ 1.57% وحجم تداول 12,447 سهم، في حين لم تتجاوز نسب التداول الأخرى 1%.

الاقتصاد المحلي:

المستجدات الاقتصادية المحلية:

رئاسة مجلس الوزراء؛ البدء بإعادة دوام العاملين بصورة تدريجية، وإجراءات لتوفير السلع بالأسواق المحلية، وإطلاق مرحلة جديدة من برنامج دعم وتمكين المسرحيين من خدمة العمل:

أجرى المجلس تقييماً شاملاً لإجراءات التصدي لفيروس كورونا ومدى انعكاسها المباشر على الواقعين الاقتصادي والخدمي مؤكداً أهمية التشدد بتطبيق حظر التجول المفروض واتباع الإجراءات الوقائية المتعلقة بالنظافة والحد من التجمعات وتحديدًا عند تقديم الخدمات في القطاعين العام والخاص. وطلب من الوزارات كافة البدء بإعادة دوام العاملين بصورة تدريجية وحسب المديرية الأكثر احتياجاً لإنجاز العمل وبصورة خاصة ما يتعلق بمعاملات المواطنين، وتم الطلب من كل وزارة إعداد خطة تصدٍ صحية خاصة بها وبالجهات التابعة لها والالتزام بإرشادات وتعليمات وزارة الصحة للوقاية من فيروس كورونا.

طلب المجلس من وزارات المالية والداخلية والجهات المعنية التشدد بمحاربة التهريب بأشكاله كافة وتحديدًا تهريب المواد الغذائية وإنزال أقصى العقوبات بكل من يقوم بتهريب المواد إلى خارج الحدود. وتم تكليف المحافظين التوسع بإقامة الأسواق الشعبية في المناطق والمدن والبلدات ليتسنى للمزارعين عرض منتجاتهم مباشرةً إلى المستهلكين وبيعها بأسعار منافسة وكسر كل حلقات الوساطة والاحتكار مع التشدد بتطبيق الشروط الصحية في هذه الأسواق.

واعتمد المجلس خطة وزارة الشؤون الاجتماعية والعمل لإطلاق مرحلة جديدة من برنامج دعم وتمكين المسرحيين الجدد من خدمة العلم الذين لم يشملهم البرنامج في مرحلته الأولى حيث يتم منح المستفيد مكافأة مالية شهرية إضافة إلى تدريب وتأهيل المسرحيين للمساهمة برفدهم إلى سوق العمل أو امتلاك القدرة على تأسيس مشروع متناهي الصغر بما يعزز استقرارهم الاجتماعي.

المؤسسة العامة السورية للتأمين؛ تنظيم 1.3 ألف عقد تأمين خلال ثلاثة أشهر:

في ظل الظروف الراهنة ووفق إجراءات مكافحة فيروس كورونا يواصل فرع المؤسسة العامة السورية للتأمين باللادقية عمله في مجال إجراء تأمين على المركبات وتنظيم ضبوط الحوادث وعقود تأمين الحريق إضافة إلى مشاريع هندسية في القطاعين العام والخاص، وقد بلغت بدلات التأمين خلال الأشهر الثلاثة الأولى من عام 2020 أكثر من 117 مليون ليرة سورية، فيما تم تنظيم 1,339 عقد تأمين شملت تأمين للسيارات والحريق والسرقة ومشاريع إنشائية هندسية. وتجاوزت إجمالي التعويضات الناجمة عن الحوادث 50 مليون ليرة سورية خلال هذه الفترة.

الاقتصادات العربية:

الجزائر؛ نمو الناتج المحلي الإجمالي في الربع الرابع من عام 2019:

نما الناتج المحلي الإجمالي للجزائر على أساس سنوي بنسبة 0.2% في الربع الرابع من عام 2019، مقارنةً بنموه بنسبة 1.3% في الفترة السابقة، وهو أضعف نمو منذ الربع الرابع من عام 2017. حيث انتعش النشاط الزراعي، وهو ما يفسره إلى حد كبير ارتفاع إنتاج الخضروات. وبالنظر إلى عام 2019، نما الناتج المحلي الإجمالي بنسبة 0.8%، منخفضاً من 1.5% في العام السابق، وأقل بكثير من التوقعات الأولية للحكومة البالغة 2.6%، يُعزى ذلك إلى ضعف الأداء في قطاع الطاقة والاحتجاجات على الصعيد الوطني.

البحرين؛ انخفاض أسعار المستهلك في شهر آذار من عام 2020:

انخفضت أسعار المستهلكين في البحرين على أساس سنوي بنسبة 1.8% في شهر آذار من عام 2020، بعد ارتفاعها بنسبة 0.1% في الشهر السابق من العام ذاته، يعود ذلك إلى الانخفاض في أسعار كل من: المساكن، والمرافق، والأثاث، والمعدات المنزلية. على أساس شهري؛ تراجعت أسعار

المستهلكين بنسبة 1.1% في شهر آذار من عام 2020، بعد ارتفاعها بنسبة 0.2% في الشهر السابق من العام ذاته.

الاقتصاد الأوروبي:

منطقة اليورو:

البنك المركزي الأوروبي: أسعار الفائدة الرئيسة دون تغيير: أبقى البنك المركزي الأوروبي أسعار الفائدة الرئيسة دون تغيير ولكنه خفض سعر الفائدة على برنامج قروض الطوارئ للبنوك (TLTRO III) وعرض سلسلة جديدة من عمليات إعادة التمويل الطويلة الأجل غير البوئائية (PELTROs) لتوفير سيولة إضافية للبنوك. ومع ذلك، كان المستثمرون يأملون أن يعلن البنك المركزي عن توسيع برنامج شراء السندات ليشمل السندات ذات التصنيف غير المرغوب فيه، حيث من المرجح أن تواجه الدول في جميع أنحاء المنطقة تخفيض التصنيف من قبل وكالات التصنيف الائتماني.

ارتفاع معدل البطالة في شهر آذار من عام 2020:

ارتفع معدل البطالة في منطقة اليورو إلى 7.4% في شهر آذار من عام 2020، مقارنةً بـ 7.3% في الشهر السابق من العام ذاته، وبأقل من توقعات السوق، حيث ارتفع عدد العاطلين عن العمل بمقدار 197 ألف شخص إلى 12.156 مليون شخص.

انخفاض مؤشر ثقة الصناعة في شهر نيسان من عام 2020:

انخفض مؤشر ثقة الصناعة في منطقة اليورو بمقدار 19.2 نقطة عن الشهر السابق إلى -30.4 في شهر نيسان من عام 2020، وهو أدنى مستوى منذ شهر آذار من عام 2009، حيث أدى تفشي مرض Covid-19 إلى الإضرار بالاقتصاد. وهو الانخفاض الشهري الأكثر حدة في المعنويات الصناعية على الإطلاق، وسط توقعات المديرين المحطمة للإنتاج، حيث تراجعت تقييماتهم للمستوى الحالي من دفاتر الطلبات الإجمالية.

الاقتصاد الأمريكي:

الولايات المتحدة الأمريكية:

ارتفاع تكاليف التوظيف في الربع الأول من عام 2020:

ارتفعت تكاليف تعويض العمال المدنيين في الولايات المتحدة على أساس ربع سنوي بنسبة 0.8% في الأشهر الثلاثة حتى شهر آذار من عام 2020، مقارنةً بارتفاعها بنسبة 0.7% في الفترة السابقة، وهي أكبر زيادة في عامين، حيث ارتفعت الأجور والرواتب بنسبة 0.9% في الربع الأول من عام 2020، مقارنةً بـ 0.7% في الربع الرابع من عام 2019.

انخفاض مؤشر أسعار نفقات الاستهلاك الشخصي في شهر آذار من عام 2020:

انخفض مؤشر أسعار نفقات الاستهلاك الشخصي في الولايات المتحدة على أساس شهري بنسبة 0.3% في شهر آذار من عام 2020، بعد ارتفاعها بنسبة 0.1% في الشهر السابق من العام ذاته، وهو أول انخفاض في أسعار نفقات الاستهلاك الشخصي منذ شهر كانون الثاني من عام 2019. حيث انخفضت تكلفة السلع بنسبة 0.9% في شهر آذار من عام 2020، مقارنةً بانخفاضها بنسبة 0.1% في الشهر السابق من العام ذاته. على أساس سنوي: ارتفع مؤشر أسعار نفقات الاستهلاك الشخصي بنسبة 1.3% في شهر آذار من عام 2020، مقارنةً بنسبة 1.8% في الشهر السابق من العام ذاته.

انخفاض الدخل الشخصي في شهر آذار من عام 2020:

انخفض الدخل الشخصي في الولايات المتحدة بنسبة 2% في شهر آذار من عام 2020، بعد زيادة بنسبة 0.6% في الشهر السابق من العام ذاته، وهو أكبر انخفاض في الدخل منذ شهر كانون الثاني من عام 2013، مما يعكس انخفاضاً في التعويضات.

الاقتصاد البريطاني:

انخفاض إنتاج السيارات في شهر آذار من عام 2020:

انخفض إنتاج السيارات في المملكة المتحدة بنسبة 37.6% عن العام السابق إلى 78,767 وحدة في شهر آذار من عام 2020، حيث تسببت أزمة الفيروسات التاجية في إغلاق مصانع

ارتفاع مؤشر مديري المشتريات غير التصنيعي في شهر نيسان من عام 2020:

ارتفع مؤشر مديري المشتريات غير التصنيعي إلى 53.2 نقطة في شهر نيسان من عام 2020، مقارنةً بـ 52.3 نقطة في الشهر السابق من العام ذاته، حيث نمت الأعمال الجديدة لأول مرة في ثلاثة أشهر، وتعززت ثقة الأعمال، بعدما بدأت الحكومة الصينية في تخفيف إجراءات الإغلاق الصارمة المفروضة بسبب اندلاع COVID-19.

اليابان: انخفاض مؤشر ثقة المستهلك في شهر نيسان من عام 2020:

انخفض مؤشر ثقة المستهلك في اليابان إلى 21.6 نقطة في شهر نيسان من عام 2020، مقارنةً بـ 30.9 نقطة في الشهر السابق من العام ذاته، وقد لوحظ تدهور في جميع المؤشرات الفرعية: إجمالي المعيشة، وتقييم نمو الدخل، وتصورات التوظيف، إلى جانب الاستعداد لشراء السلع المعمرة.

الهند: تقلص إنتاج البنية التحتية في شهر آذار من عام 2020:

تقلص إنتاج البنية التحتية في الهند بنسبة 6.5% في شهر آذار من عام 2020، بعد زيادة بنسبة 7.1% في الشهر السابق من العام ذاته، وهي أعلى وتيرة انكماش منذ أن بدأت السلسلة في عام 2005. ويعود ذلك إلى الانخفاض في إنتاج كلاً من: منتجات المصافي، والكهرباء، والصلب، والنفط الخام، والاسمنت والأسمدة

المنظمات والهيئات الدولية:

منظمة الأغذية والزراعة للأمم المتحدة: ملخص سياسة جديد من الفاو يحلل تهديد الركود الناجم عن جائحة كوفيد 19 على مستويات الجوع العالمية:

قالت منظمة الأغذية والزراعة للأمم المتحدة (الفاو) في ملخص سياسة جديد إن جائحة كوفيد-19 ستسبب في ركود اقتصادي وشيك، ودعت الدول إلى البدء في اتخاذ إجراءات لتخفيف تأثيرات الجائحة الطويلة الأمد في الجوع وانعدام الأمن الغذائي.

السيارات، مما أدى إلى فقدان ما يزيد عن 140 يوماً من إجمالي الإنتاج، وانخفض إنتاج السوق المحلية بنسبة 36.8%، بينما انخفضت الصادرات بنسبة 37.8%، حيث أجبر الوباء صالات العرض على الإغلاق حول العالم، وكان الطلب ضعيفاً في وجهات التصدير الرئيسية، بما في ذلك الولايات المتحدة والاتحاد الأوروبي حيث تم إغلاق العديد من الأسواق الرئيسية خلال معظم الشهر، مع انخفاض الصادرات بنسبة 39.3% وأيضاً 37.7% على التوالي.

الاقتصاد الروسي

انخفاض مؤشر مديري المشتريات التصنيعي في شهر نيسان من عام 2020:

انخفض مؤشر مديري المشتريات التصنيعي إلى 31.3 نقطة في شهر نيسان من عام 2020، مقارنةً بـ 47.5 نقطة في الشهر السابق من العام ذاته. وهو الشهر الثاني عشر على التوالي من الانكماش في القطاع والأكثر حدة منذ أن بدأت السلسلة في شهر أيلول من عام 1997. يعود ذلك إلى الانخفاض في كل من: الإنتاج، والطلبات الجديدة، وأوامر التصدير الجديدة. وفي الوقت نفسه، تم تخفيض أعداد العمالة بأسرع وتيرة منذ شهر كانون الثاني من عام 2009، وتراجعت المعنويات إلى أدنى مستوى وسط حالة من عدم اليقين تجاه التوقعات الاقتصادية العالمية.

الاقتصاد الآسيوي:

الصين:

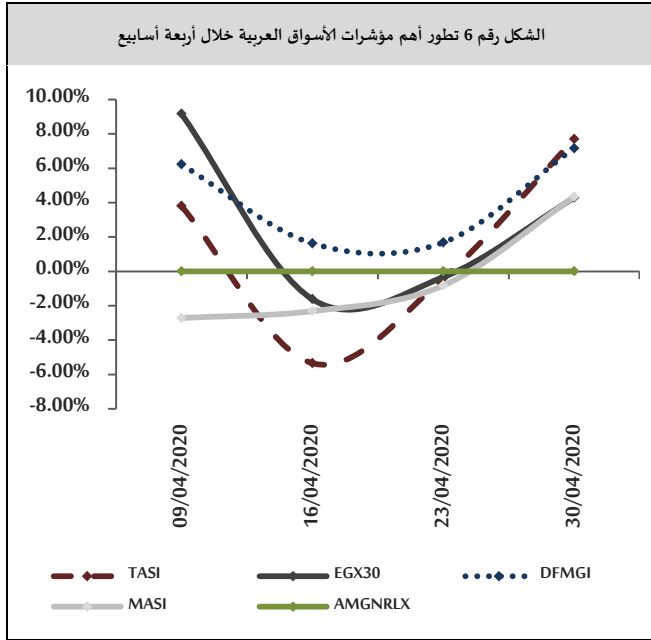
انخفاض مؤشر مديري المشتريات التصنيعي العام في شهر نيسان من عام 2020:

انخفض مؤشر مديري المشتريات التصنيعي العام إلى 49.4 نقطة في شهر نيسان من عام 2020، مقارنةً بـ 50.1 نقطة في الشهر السابق من العام ذاته، ويعود ذلك إلى انخفاض كلاً من: الطلبات الجديدة، وطلبات التصدير الجديدة. كما انخفضت تكلفة المدخلات وسط انخفاض في أسعار النفط.

أسواق المال العربية والدولية:

البورصة العربية:

ارتفعت أسواق المال العربية في نهاية تداولاتها الأسبوعية، حيث ارتفع المؤشر العام السعودي TASI بنسبة بلغت 7.69% مسجلاً 7,112.90 نقطة بدعم من قطاعات الطاقة، والخدمات، والمالية، وارتفع مؤشر سوق دبي المالي DFMI بنسبة بلغت 7.17% مسجلاً 2,026.61 نقطة بدعم من قطاعات الخدمات، والعقارات، والمصارف، كذلك ارتفع المؤشر الرئيس للبورصة المغربية MASI بنسبة بلغت 4.34% مسجلاً 9,400.70 نقطة بدعم من قطاعات النقل، والخدمات، والصناعة، كما ارتفع المؤشر الرئيس للبورصة المصرية EGX30 بنسبة بلغت 4.28% مسجلاً 10,554.04 نقطة بدعم من قطاعات الموارد الأساسية، والصناعة، والمصارف، بينما لم يجر تداول في البورصة الأردنية بعد قرار الحكومة الأردنية تعليق التداولات في بورصة عمان حتى إشعار آخر بعد إغلاق مؤشرها عند أدنى مستوياته في 2020/03/19 منذ شهر كانون الأول من عام 2003 نتيجة تفشي فيروس كورونا بين الدول وظهور إصابات بالفيروس في الأردن.



الأسهم الأمريكية:

أنهت مؤشرات الأسواق الأمريكية في نهاية تداولاتها الأسبوعية على انخفاض نتيجة تزايد المخاوف من تجدد الحرب التجارية

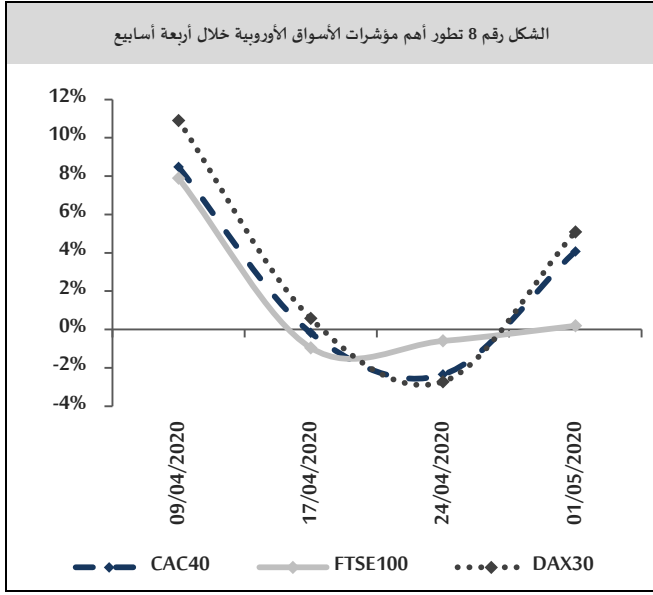
تتفاوت التوقعات بشأن الاقتصاد العالمي في تفاصيلها، ولكنها جميعها تشير إلى تراجع اقتصادي تاريخي، كما يتوقع صندوق النقد الدولي الآن أن ينخفض الناتج الإجمالي المحلي في جميع أنحاء العالم بنسبة 3% في عام 2020، مقارنةً بتوقعات كانون الثاني من عام 2020 بتحقيق نمو بنسبة 3.3%، ويتوقع أن يؤدي التراجع الاقتصادي الكبير إلى بداية أول ركود مؤكد منذ 25 عاماً في دول أفريقيا جنوب الصحراء الكبرى التي يعاني نحو ربع سكانها من نقص التغذية.

وكان قد أشار محللو الفاو في تقرير حالة الأمن الغذائي والتغذية في العالم في العام 2019 إلى أن التباطؤ والانكماش الاقتصاديين ساعدا في تفسير ارتفاع مستويات نقص التغذية في 65 من 77 بلداً سجلت مثل هذه الزيادات بين الأعوام 2011 و2017. ويؤكد هذا خطر توجهات الجوع المعاكسة مستقبلاً.

يقدم ملخص الفاو الجديد للسياسة تحليلاً لبيانات الإمدادات الغذائية منذ عام 1995 والمرتبطة بتطوير المنظمة الإحصائي لمؤشر نقص التغذية، ويربطها بالتوجهات الاقتصادية المحلية السابقة في البلدان المستوردة الصافية للأغذية.

ويشير الملخص إلى أنه في غياب السياسات الفعالة والمناسبة زمنياً، فإنه من المرجح أن ينضم ملايين الناس إلى صفوف الجوع بسبب الركود الذي سينجم عن جائحة كوفيد-19. وستفاوت هذا العدد، بحسب شدة الانكماشات الاقتصادية، ما بين 14.4 و38.2 مليون شخص، أو حتى 80.3 مليون شخص في حال حدث انكماش مدمر بصورة كبيرة بنسبة 10% في إجمالي الناتج المحلي في جميع الدول المستوردة الصافية للأغذية وعددها 101 بلداً.

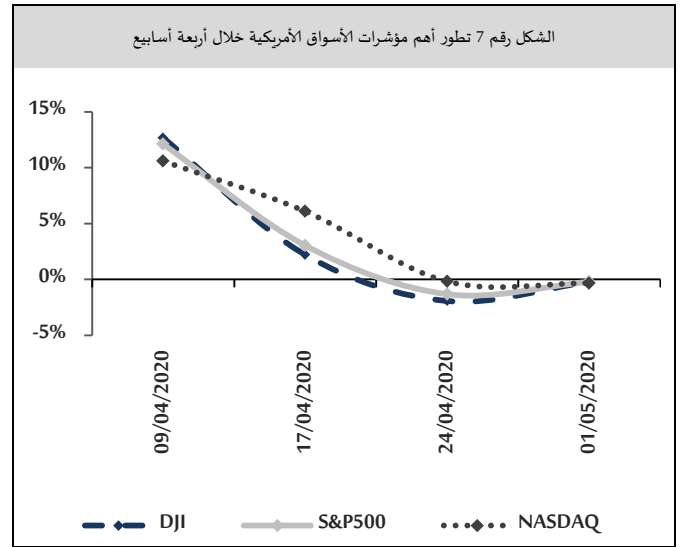
ويحذر ملخص السياسة من أن النتيجة الفعلية يمكن أن تكون أسوأ إذا ما تفاقم انعدام المساواة الحالي في الحصول على الغذاء. اشتمل الملخص على سيناريوهات ومنهجية ومذكرة فنية تم تطويرها ونشرها بصورة متزامنة لشرح هذه الجوانب بتفصيل أكبر.



الأسهم الآسيوية:

ارتفعت مؤشرات الأسواق المالية الآسيوية في نهاية تداولاتها الأسبوعية نتيجة التفاؤل بأن تفشي فيروس كورونا بلغ ذروته وأن الإغلاق العالمي قد ينتهي لاحقاً محفزاً شهية المخاطرة عند المستثمرين وبالأخص بعد إعلان بلدان عدة من أهمها إيطاليا ونيوزيلندا تخفيف القيود، حيث ارتفع المؤشر الرئيس للبورصة الهندية NSEI50 بنسبة بلغت 7.71% مسجلاً 9,859.90 نقطة بدعم من قطاعات المصارف، والاتصالات، والعقارات، وارتفع مؤشر NIKIE225 الياباني بنسبة بلغت 1.86% مسجلاً 19,619.35 نقطة بدعم من قطاعات المصارف، والنقل، والتجزئة، كما ارتفع مؤشر شنغهاي المركب SSE الصيني بنسبة بلغت 1.84% مسجلاً 2,860.08 نقطة بدعم من قطاعات التكنولوجيا، والاتصالات، والخدمات، وكذلك ارتفع مؤشر S&P/ASX200 الأسترالي بنسبة بلغت 0.06% مسجلاً 5,245.90 نقطة بدعم من قطاعات المالية، والنقل، والاتصالات.

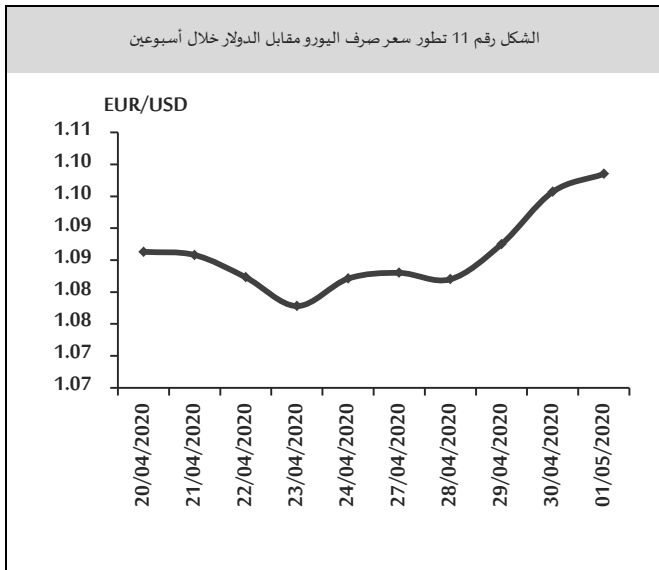
بين الولايات المتحدة الأمريكية والصين، بعد اتهام الرئيس الأمريكي الصين بتصنيع فيروس "كورونا" في أحد معاملها مشيراً إلى أنه لو ثبت ظهور الفيروس في معمل ووهان، فسوف يرد بصورة انتقامية برسوم جمركية، مسجلة خسائر في قطاعات الصناعة، والخدمات، والمصارف، والتكنولوجيا؛ حيث انخفض مؤشر NASDAQ بنسبة بلغت 0.34% مسجلاً 8,604.95 نقطة، وانخفض مؤشر DJI بنسبة بلغت 0.22% مسجلاً 23,723.69 نقطة، وكذلك انخفض مؤشر S&P500 بنسبة بلغت 0.21% مسجلاً 2,830.71 نقطة.



الأسهم الأوروبية:

ارتفعت الأسهم الأوروبية في نهاية تداولاتها الأسبوعية نتيجة ارتفاع المعنويات بين المستثمرين، بعد إعلان بعض الدول تخفيف إجراءات العزل العام، إضافةً إلى نتائج أعمال إيجابية لكبرى الشركات والبنوك في أوروبا، حيث ارتفع مؤشر DAX30 الألماني بنسبة بلغت 5.08% مسجلاً 10,861.64 نقطة بدعم من قطاعات المصارف، والتكنولوجيا، والصناعة، وارتفع مؤشر CAC40 الفرنسي بنسبة بلغت 4.07% مسجلاً 4,572.18 نقطة بدعم من قطاعات الطاقة، والمالية، والخدمات، كذلك ارتفع مؤشر FTSE100 البريطاني بنسبة بلغت 0.19% مسجلاً 5,763.06 نقطة بدعم من قطاعات الخدمات، والتعدين، والاتصالات.

اليورو والاقتصاد الأمريكي في مطلع هذا الأسبوع الذي يحمل في طياته فعاليات اجتماع اللجنة الفيدرالية الأمريكية للسوق المفتوح يوم الثلاثاء 2020/04/28، واجتماع البنك المركزي الأوروبي بتاريخ 2020/04/20، وتابع ارتفاعه في تداولات منتصف الأسبوع وآخره ليغلق عند مستوى 1.0985 دولار أمريكي لليورو نتيجة انخفاض الدولار الأمريكي وسط بيانات اقتصادية أمريكية ضعيفة¹.

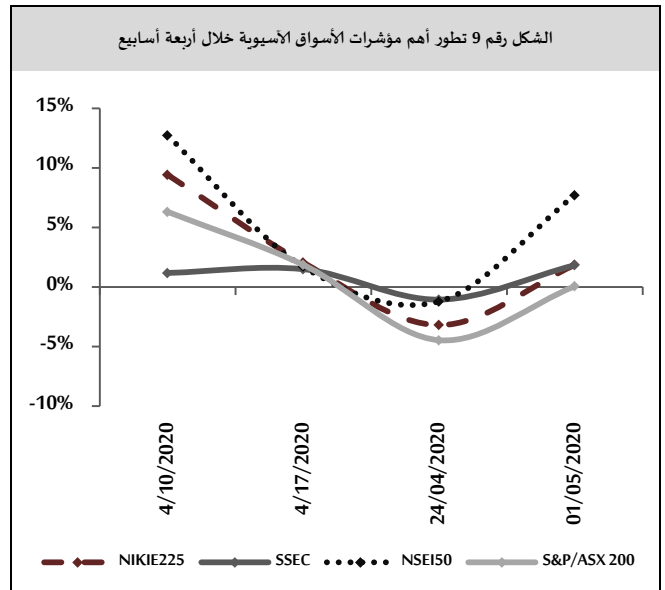


الجنيه الإسترليني:

سجل الجنيه ارتفاعاً طفيفاً في بداية تداولاته الأسبوعية عند مستوى 1.2429 دولار أمريكي للجنيه بعد أن أغلق في الأسبوع السابق مرتفعاً (عند مستوى 1.2369 دولار أمريكي للجنيه) نتيجة انخفاض الدولار الأمريكي بعد بيانات اقتصادية أمريكية ضعيفة²، وتابع ارتفاعه في تداولات منتصف الأسبوع وآخره ليغلق عند مستوى 1.2504 دولار أمريكي للجنيه مع استمرار تراجع الدولار الأمريكي.

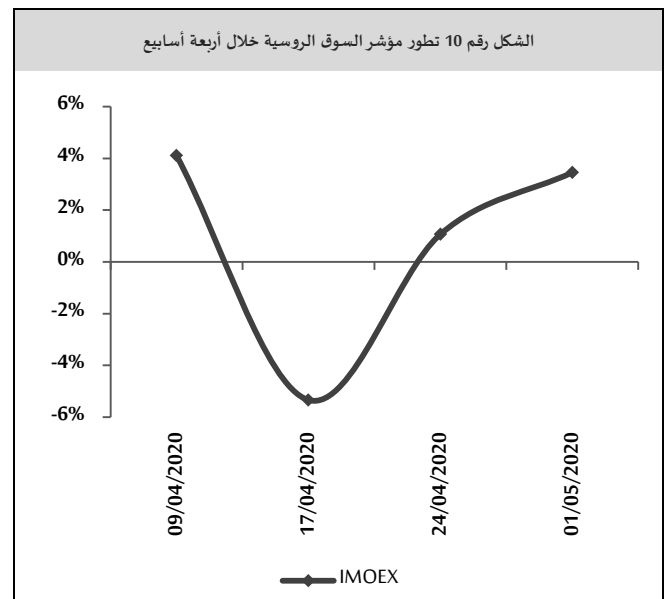
¹ انخفض الدخل الشخصي في الولايات المتحدة بنسبة 2% في شهر آذار من عام 2020، بعد زيادة بنسبة 0.6% في الشهر السابق من العام ذاته، وهو أكبر انخفاض في الدخل منذ شهر كانون الثاني من عام 2013، مما يعكس انخفاضاً في التعويضات.

² انخفض مؤشر أسعار نفقات الاستهلاك الشخصي في الولايات المتحدة على أساس شهري بنسبة 0.3% في شهر آذار من عام 2020، بعد ارتفاعها بنسبة 0.1% في الشهر السابق من العام ذاته، وهو أول انخفاض في أسعار نفقات الاستهلاك الشخصي منذ شهر كانون الثاني من عام 2019.



الأسهم الروسية:

أغلقت بورصة موسكو تداولاتها الأسبوعية على ارتفاع، حيث ارتفع مؤشر IMOEX بنسبة بلغت 3.46% مسجلاً 2,650.56 نقطة بدعم من قطاعات النفط والغاز الطبيعي، والخدمات، والصناعة.

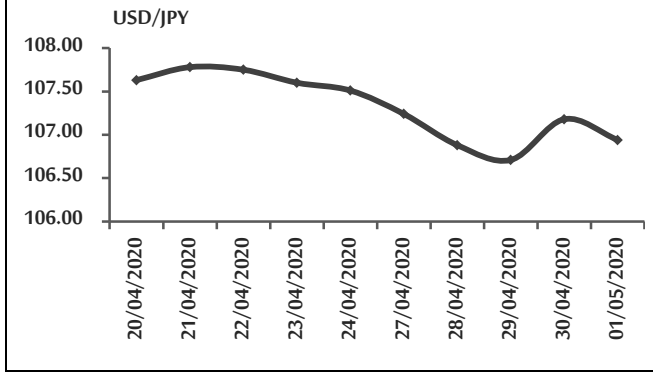


أسعار العملات:

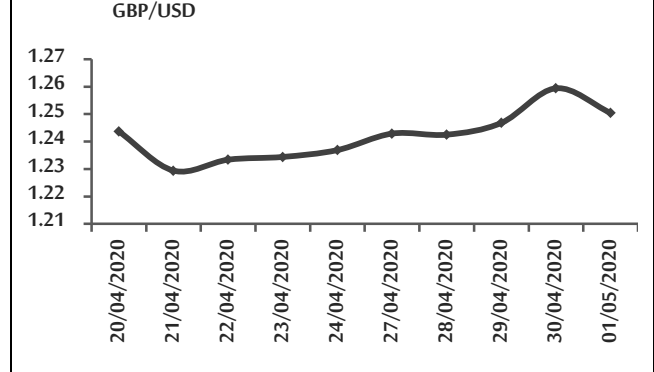
اليورو:

سجل اليورو ارتفاعاً طفيفاً في بداية تداولاته الأسبوعية عند مستوى 1.0830 دولار أمريكي لليورو بعد أن أغلق في الأسبوع السابق مرتفعاً (عند مستوى 1.0821 دولار أمريكي لليورو) وسط شح البيانات الاقتصادية من قبل اقتصاديات منطقة

الشكل رقم 13 تطور سعر صرف الين الياباني مقابل الدولار خلال أسبوعين



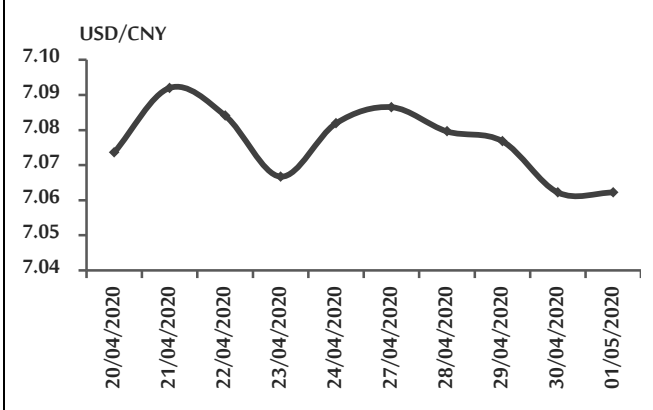
الشكل رقم 12 تطور سعر صرف الجنيه الإسترليني مقابل الدولار خلال أسبوعين



اليوان:

سجل اليوان انخفاضاً طفيفاً في بداية تداولاته الأسبوعية مسجلاً 7.0865 يوان للدولار الأمريكي بعد أن أغلق في الأسبوع السابق منخفضاً (عند مستوى 7.0819 يوان للدولار الأمريكي) نتيجة بيانات صينية ضعيفة³، بينما ارتفع في تداولات منتصف الأسبوع وآخره ليغلق عند مستوى 7.0622 يوان للدولار الأمريكي مدعوماً ببيانات اقتصادية جيدة⁴.

الشكل رقم 14 تطور سعر صرف اليوان مقابل الدولار خلال أسبوعين



البتكوين:

تابعت عملة البتكوين ارتفاعها في بداية تداولاتها الأسبوعية مسجلةً 7,777.70 دولار أمريكي للوحدة الواحدة بعد أن أغلقت مرتفعةً في الأسبوع السابق (عند مستوى 7,506.80

³ انخفض مؤشر مديري المشتريات التصنيعي العام إلى 49.4 نقطة في شهر نيسان من عام 2020، مقارنةً بـ 50.1 نقطة في الشهر السابق من العام ذاته.

⁴ ارتفع مؤشر مديري المشتريات الخدمي إلى 43.0 نقطة في شهر نيسان من عام 2020، مقارنةً بـ 26.5 نقطة في الشهر السابق من العام ذاته.

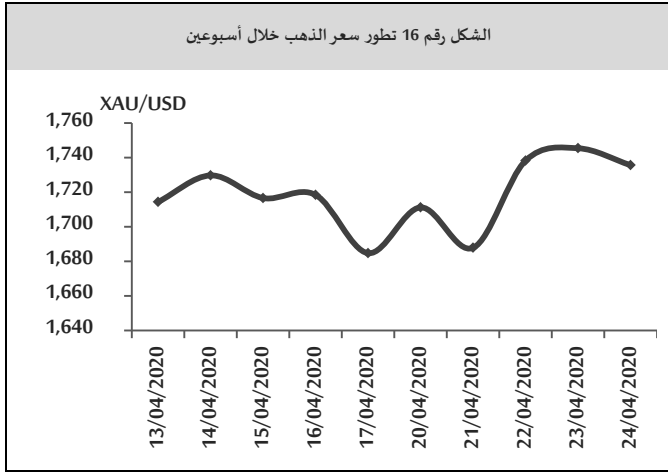
الدين:

تابع الين ارتفاعه في بداية تداولاته الأسبوعية مسجلاً 107.24 ين للدولار الأمريكي بعد أن أغلق في الأسبوع السابق مرتفعاً (عند مستوى 107.51 ين للدولار الأمريكي) بعد الإجراء المتخذ من قبل البنك المركزي الياباني الذي يهدف إلى التخفيف من التداعيات الاقتصادية لوباء كورونا¹، وتابع ارتفاعه في تداولات منتصف الأسبوع مسجلاً 106.71 ين للدولار الأمريكي نتيجة انخفاض الدولار الأمريكي، بينما انخفض في تداولات نهاية الأسبوع ليغلق عند مستوى 106.94 ين للدولار الأمريكي عقب بيانات اقتصادية يابانية ضعيفة².

¹ قام بنك اليابان خلال اجتماعه في 2020/04/27 بإزالة قيود على شراء السندات الحكومية بحيث تظل عائدات 10 سنوات عند 0%، وزاد مشترياته من ديون الشركات إلى 20 تريليون ين ياباني من حوالي 7 تريليون ين ياباني، لينضم إلى البنوك المركزية العالمية في توسعها غير المسبوق في التحفيز النقدي للتخفيف من التداعيات الاقتصادية من جائحة COVID-19، إضافةً لقرار شراء صناديق الاستثمار المتداولة بحيث ترتفع المبالغ المستحقة بمعدل سنوي قدره 12 تريليون ين ياباني. وفي الوقت نفسه، أبقى صناع السياسة سعر الفائدة الرئيسي على المدى القصير دون تغيير عند 0.1%.

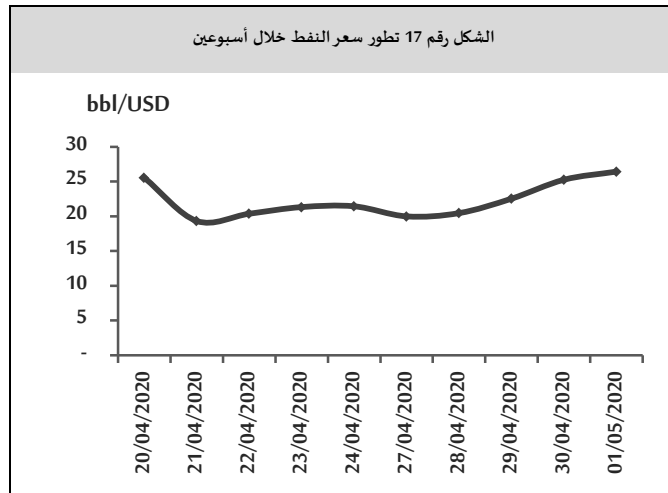
² أظهرت بيانات أولية أن الإنتاج الصناعي في اليابان انخفض بنسبة 3.7% على أساس شهري في آذار من عام 2020، مقارنةً بانخفاضه بنسبة 0.3% في الشهر السابق من العام ذاته، وهو الانخفاض الثاني على التوالي في عام 2020.

نحو الأصول العالية المخاطر بتشجيع من بوادر على تخفيف إجراءات العزل العام الرامية لاحتواء جائحة فيروس كورونا.

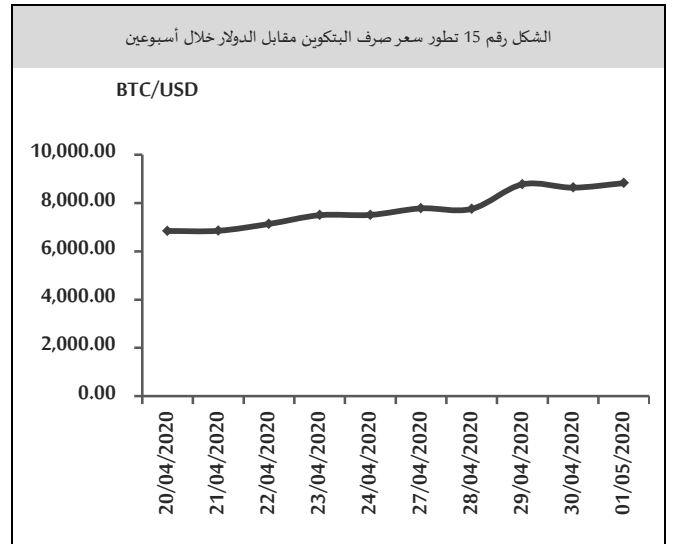


النفط:

تابع النفط انخفاضه في بداية تداولاته الأسبوعية مسجلاً 19.99 دولار أمريكي للبرميل بعد أن أغلق مرتفعاً في الأسبوع السابق (عند مستوى 21.44 دولار أمريكي للبرميل) بسبب انخفاض الطلب على النفط بنسبة 30% في شهر نيسان من عام 2020 نتيجة نقص في قدرات التخزين المتاحة للتعامل مع الانهيار في الطلب الناتج عن جائحة فيروس كورونا، بينما ارتفع في تداولات منتصف الأسبوع وأخره ليغلق عند مستوى 26.44 دولار أمريكي للبرميل، وهي أول زيادة أسبوعية في أربعة أسابيع، إذ بدأت أوبك وحلفاؤها تخفيضات قياسية للإنتاج لمواجهة تخمة المعروض بسبب أزمة فيروس كورونا.



دولار أمريكي للوحدة الواحدة) مدعومةً بارتفاع الطلب عليها بعد تعاون منصة ماتريكسبورت للخدمات المالية التابعة لبيتماين مع سيمبلكس، وهي شركة لمعالجة المدفوعات مرخصة من الاتحاد الأوروبي، للسماح للمستخدمين بشراء مجموعة محددة من العملات المشفرة باستخدام بطاقات الائتمان والخصم الخاصة بهم، حيث يمكن لمستخدمي ماتريكسبورت شراء سبع عملات رقمية بأكثر العملات الورقية شيوعاً. وتابعت ارتفاعها في تداولات منتصف الأسبوع وأخره لتغلق عند مستوى 8,822.89 دولار أمريكي للوحدة الواحدة في ظل ارتفاع الطلب على البيتكوين كاستثمار بديل للأسهم والعملات الرئيسية بسبب إجراءات العزل العام الرامية لاحتواء جائحة فيروس كورونا.



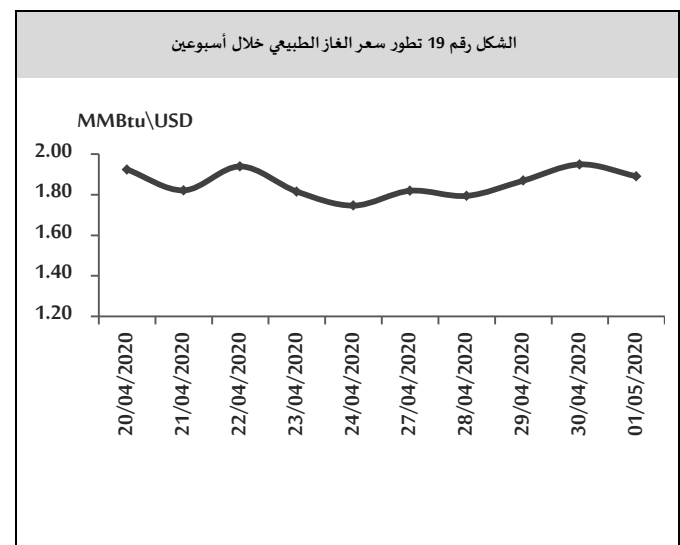
أسعار السلع

الذهب:

تابع الذهب انخفاضه في بداية تداولاته الأسبوعية مسجلاً 1,723.80 دولار أمريكي للأونصة، بعد أن أغلق منخفضاً في الأسبوع السابق (عند مستوى 1,735.60 دولار أمريكي للأونصة) مع ارتفاع عوائد سندات الخزينة الأمريكية وخطط لدول كثيرة لتخفيف الإغلاقات المرتبطة بفيروس كورونا، وتابع انخفاضه في تداولات منتصف الأسبوع وأخره ليغلق عند مستوى 1,700.90 دولار أمريكي للأونصة مع تحرك المستثمرين

الغاز الطبيعي:

ارتفع الغاز الطبيعي في بداية تداولاته الأسبوعية مسجلاً 1.819 دولار أمريكي لكل مليون وحدة حرارية بريطانية¹ بعد أن أغلق منخفضاً في الأسبوع السابق (عند مستوى 1.746 دولار أمريكي لكل مليون وحدة حرارية بريطانية) نتيجة انخفاض الدولار الأمريكي، وتابع ارتفاعه في تداولات منتصف الأسبوع وآخره ليغلق عند مستوى 1.890 دولار أمريكي لكل مليون وحدة حرارية بريطانية مدعوماً بارتفاع الطلب على الغاز الطبيعي بعد قرار منظمة أوبك+ بتخفيض إنتاج النفط الخام.



أوراق عمل بحثية:

البنك الدولي: البيئة التمييزية، والسلوك التمييزي للشركات، وتوظيف النساء في جمهورية الكونغو الديمقراطية:²

1 عرفت الوحدة الحرارية MBTU لتكون BTU1000، (بالإنجليزية: British thermal unit)، حيث أضيف الحرف اللاتيني M الذي يعبر عن 1000 إلى الوحدة الحرارية البريطانية، وبذلك يعني المختصر الإنجليزي MBTU ألف وحدة حرارية بريطانية، وقد يتسبب هذا التعريف الغريب التباساً لدى الناس حيث أنه طبقاً لنظام الوحدات المتري M تعني مليوناً وليس ألفاً، حيث يشكل حرف M اختصاراً لكلمة Mega أي مليون. ولتفادي تلك الالتباسات فيستخدم المهتمون التعبير MMBTU للتعبير عن 1 مليون وحدة حرارية بريطانية، حيث 1 مليون وحدة حرارية بريطانية (يرمز لها MMBTU) تعادل 28,26 متر مكعب غاز، وذلك باعتبار أن المتر المكعب يعطي طاقة حرارية مقدارها 40 ميغا جول.

² WBG, Discriminatory Environment, Firms' Discriminatory Behavior, and Women's Employment in the Democratic Republic of Congo, No.9224, Apr, 2020.

تسهم هذه الدراسة في فهم أفضل للسلوك التمييزي للشركات في ظل وجود تمييز قانوني قائم على الجنس وعلاقته بنتائج سوق العمل للنساء في بيئة البلدان النامية. وتستخدم الدراسة بيانات تم جمعها من خلال استطلاعات البنك الدولي للمؤسسات في جمهورية الكونغو الديمقراطية ومن أبرز النتائج التي توصلت إليها الدراسة، أولاً: تواجه النساء في جمهورية الكونغو الديمقراطية عدم مساواة فيما يتعلق بفرصهن الاقتصادية. حيث أن التزام جميع الشركات بالقيود الصارمة التي تحد من الفرص الاقتصادية للمرأة، لكان من المحتمل أن تكون الموظفات ورائدات الأعمال عند أدنى مستوى. على سبيل المثال، نصت القوانين السارية وقت المسح على أن المرأة بحاجة إلى الحصول على إذن من زوجها لبدء العمل. وحوالي 31% من الشركات تطلب إذن الزوج لتوظيف المرأة المتزوجة. علاوةً على ذلك، البيئة التمييزية التي تواجهها المرأة أكثر صعوبة خارج العاصمة فعند تقسيم البيانات بين العاصمة (كينشاسا) وبقيّة البلاد، تظهر بعض الاختلافات الشديدة. ويرجع ذلك إلى الأعراف الاجتماعية الراسخة التي تعمل على إضعاف المرأة. ثانياً: أن أنواع الممارسات التمييزية التي تلتقطها بيانات المسح مرتبطة بنتائج سوق العمل للنساء. حيث إن الشركات التي لديها قيود على أنواع المهام التي يمكن أن تؤديها الموظفات تقلل احتمالية وجود مديرة وتوظف عدد أقل من النساء. كما أن العلاقة السلبية بين قيود العمل وعمالة الإناث قوية بصورة خاصة في قطاع التصنيع. ثالثاً: أن السلوك التمييزي من قبل الشركات ووجود بيئة تمييزية قد يمنع النساء من المشاركة في الاقتصاد الرسمي والنهوض بحياتهن المهنية. وهذا له بعض الآثار المهمة في التنمية الاقتصادية، فقد أظهرت النتائج من سياقات أخرى أن عرض العمالة النسائية مرتبط بالنمو الاقتصادي. على سبيل المثال، في الولايات المتحدة أظهرت الأبحاث أنه بدون زيادة مشاركة الإناث في القوى العاملة التي حدثت خلال الفترة (1890 - 1980)، كان من الممكن أن يكون دخل الفرد أقل بنسبة 14% عن مستواه الفعلي (Goldin، 1986). علاوةً على ذلك، وجد (العدد (2020/17)

كلاسن ولامانا (2009) أن الفجوات بين الجنسين في التعليم والعمل تقل إلى حد كبير من النمو الاقتصادي، ويقترح كافالكانتي وتافاريس (2016) أن التمييز بين الجنسين يؤثر في الناتج من خلال قناتين فهو يقلل من مشاركة المرأة في النشاط الاقتصادي، الذي له تأثير مباشر في الناتج، ويرتبط أيضاً بانخفاض مستويات الاستثمار في رأس المال البشري، والتي لها آثار بعيدة المدى في النمو الاقتصادي. وأخيراً؛ أكدت الدراسة على وجود العديد من الآثار السياسية التي يمكن استغلالها من النتائج السابقة ومنها؛ 1- أن إزالة القيود القانونية على أنشطة العمل التي يمكن أن تؤدها المرأة والسماح لها بالعمل في نوبات ليلية من المتوقع أن يعزز عمل المرأة ويحسن فرصها في الوصول إلى المناصب الإدارية. إضافةً إلى ذلك، قد يكون التأثير المحتمل لإزالة القيود كبير خاصةً في قطاعي التصنيع والبناء، وهو أمر مهم في جمهورية الكونغو الديمقراطية نظراً لقلّة عدد النساء العاملات في هذه القطاعات. 2- تبين أن الفصل بين الجنسين من حيث المهنة عامل مهم في تفسير الفجوة في الأجور بين الجنسين. وبالتالي، يجب بذل الجهود لإزالة أي قيود تمنع المرأة من الوصول إلى كامل إمكاناتها الاقتصادية. كما يجب على صانعي السياسات المشاركة في برامج التوعية لتغيير الأعراف الاجتماعية التي تعوق مشاركة النساء في النشاط الاقتصادي، وخاصةً في البيئات الأكثر تقليدية حيث تكون السيطرة الاجتماعية أقوى.

البنك الدولي: ديناميكيات المصدرين ودور الواردات في الأرجنتين¹

تبحث هذه الدراسة في أداء الشركات الأرجنتينية المشاركة على الصعيد العالمي في العقد الماضي، حيث تراجعت هذه الشركات في الأسواق العالمية خلال الفترة (2007-2017) وانخفض عدد المصدرين بنسبة 30%. وتستخدم بيانات واسعة من مؤشرات التصدير على مستوى الشركة للأرجنتين

¹ WBG, Exporter Dynamics and the Role of Imports in Argentina, No.9218 , Apr, 2020.

لتتناسب مع تلك الموجودة في قاعدة بيانات ديناميكيات المصدرين الخاصة بالبنك الدولي. ومن أبرز النتائج التي توصلت إليها الدراسة، أولاً؛ أن جودة الواردات ترتبط بصورة إيجابية بأداء التصدير الأفضل للشركات في الأرجنتين وهذا ما يؤكد أن قناة التكنولوجيا المستوردة تُعد محددًا مهمًا لأداء الصادرات في الأرجنتين. كما أن المصدرين الذين يستوردون المدخلات الوسيطة لديهم نتائج تصدير أفضل من تلك التي تصدر مدخلاتهم حصرياً من الأرجنتين. حيث استيراد المدخلات الوسيطة يزيد من صادرات الشركات بحوالي 45.7%، ويمكن تفسير ذلك من خلال مكاسب الإنتاجية بفضل استخدام المدخلات الوسيطة ووصول المصدرين إلى عدد أكبر من الأسواق. ثانياً؛ عند مقارنة خصائص هؤلاء المصدرين مع بلدان مماثلة، وجد أن المصدرين الأرجنتينيين أقل بصورة غير متناسبة وأكبر بصورة فردية، مع تركيز قيمة الصادرات في عدد قليل من الشركات. كما أن معدلات التقلب الحاد منخفضة ومعدلات بقاء المنافسين مرتفعة. وتعكس هذه النتائج تكاليف تنافس مرتفعة بصورة استثنائية للتصدير، والتي من المحتمل أن تكون نتيجة للتحيز ضد التصدير، وسياسات استبدال الواردات التي سعت دون جدوى لتطوير الصناعة المحلية. وأخيراً؛ أكدت الدراسة على أهمية الآثار السياسية المترتبة على هذه النتائج. ففي ظل العولمة حيث تتداخل العديد من عمليات الإنتاج عبر الدول، غالباً ما تفشل السياسات التي تهدف إلى حماية الصناعات المحلية لجعلها أكثر تنافسية. في حين يسمح الانفتاح التجاري للشركات بالوصول إلى مدخلات أفضل وأرخص ويمنحها القدرة على زيادة إنتاجيتها، وبالتالي تعزيز قدرتها التنافسية في الاقتصاد العالمي.

اقتصاد الأسبوع

جمايكا؛ اقتصاد مثقل بالديون

تقع جمايكا في البحر الكاريبي جنوب كوبا، وهي جزيرة تبلغ مساحتها 11 ألف كم²، وعدد سكانها نحو 2.93 مليون نسمة وفق تقديرات عام 2018.

النتائج المحلي الإجمالي:

بلغ إجمالي الناتج المحلي في جمايكا 15.72 مليار دولار أمريكي في عام 2018، مقارنةً بـ 14.78 مليار دولار أمريكي في عام 2017، وتمثل قيمة الناتج المحلي الإجمالي نحو 0.01% من الاقتصاد العالمي، ويأتي قطاع الخدمات في المرتبة الأولى بنسبة 71.9% من الناتج المحلي الإجمالي يليه قطاع الصناعة بنسبة 21.1%. ثم الإنتاج الزراعي بنسبة 7% من الناتج المحلي الإجمالي.

نمو الناتج المحلي:

لم يسجل اقتصاد جمايكا نمواً في الربع الرابع من عام 2019، بعد نموه بمعدل 0.6% في الربع السابق من العام ذاته، حيث تقلص الإنتاج في قطاعات التعدين والتصنيع والأغذية والمشروبات والتبغ والنقل والاتصالات والعقارات.

معدل التضخم:

انخفض معدل التضخم السنوي في جمايكا إلى 4.8% في شهر آذار من العام 2020، مقارنةً بمعدل 6% في الشهر السابق من العام ذاته، وعلى أساس شهري: ارتفع مؤشر أسعار المستهلكين في جمايكا مسجلاً معدل 0.7% في شهر شباط من العام 2020، بعد انكماشه بمعدل 1.1% في الشهر السابق من العام ذاته.

معدل البطالة:

ارتفع معدل البطالة في جمايكا إلى 7.3% في الربع الأول من عام 2020، مقارنةً بمعدل 7.2% في الربع الرابع من عام 2019، حيث بلغ عدد العاطلين عن العمل 100.4 ألف شخص في الربع الأول من عام 2020.

العجز التجاري:

سجلت جمايكا عجزاً في الميزان التجاري قدره 1.147 مليار دولار أمريكي في الربع الثالث من عام 2019، مقارنةً بعجز قدره 1.176 مليار دولار أمريكي في الربع السابق من العام ذاته، حيث انخفضت الصادرات بمعدل 18.6% لتبلغ 386 مليون دولار أمريكي، وانخفضت الواردات بمعدل 7.63% لتبلغ 1.53 مليار دولار أمريكي.

الاحتياطي الأجنبي:

ارتفعت احتياطيات النقد الأجنبي في جمايكا إلى 3.46 مليار دولار أمريكي في شهر آذار من عام 2020، مقارنةً بـ 3.37 مليار دولار أمريكي في الشهر السابق من العام ذاته.

الدين الخارجي والحكومي:

ارتفع الدين الخارجي في جمايكا بصورة طفيفة في الربع الثالث من عام 2019 ليبلغ نحو 14.04 مليار دولار أمريكي، مقارنةً بـ 14 مليار دولار أمريكي في الربع السابق من العام ذاته، وسجلت الديون الحكومية معدل 103.3% من إجمالي الناتج المحلي للبلاد في عام 2017.

بيئة الأعمال:

تحتل جمايكا المرتبة 71 من بين 190 اقتصاداً في سهولة ممارسة الأعمال وفق تصنيفات البنك الدولي لعام 2019، وتأتي في المرتبة 80 من بين 140 دولة مصنفة في تقرير التنافسية الذي نشره المنتدى الاقتصادي العالمي في عام 2018.

التصنيف الائتماني:

تصنف وكالة Standard & Poor's جمايكا عند المستوى B+ مع نظرة مستقبلية سلبية، وتصنفها وكالة Fitch عند المستوى B+ مع توقعات مستقرة، وتصنفها وكالة Moody's عند المستوى B2 مع نظرة مستقبلية مستقرة أيضاً.

أهم المؤشرات الاقتصادية العالمية:

الميزان التجاري			سعر الفائدة	معدل البطالة	التضخم		الناتج المحلي الإجمالي		البلد
Latest			latest	latest	سنوي	شهري	سنوي	ربعي	
Feb	مليار دولار أمريكي	-39.9	%0.25 Mar	%4.4 Mar	%1.5 Mar	%-0.4 Mar	%0.3 Q1	%-4.8 Q1	الولايات المتحدة الأمريكية
Feb	مليار يورو	23	%0 Apr	%7.4 Mar	%0.4 Apr	%0.3 Apr	%-3.3 Q1	%-3.8 Q1	منطقة اليورو
Feb	مليار جنيه استرليني	-2.8	%0.1 Mar	%4 Feb	%1.5 Mar	%0 Mar	%1.1 Q4	%0 Q4	المملكة المتحدة
Feb	مليار دولار أمريكي	9.66	%5.5 Apr	%4.7 Mar	%2.5 Mar	%0.6 Mar	%2.1 Q4	%0.6 Q4	روسيا
Mar	مليار دولار أمريكي	19.9 Mar	%3.85 Apr	%5.9 Mar	%4.3 Mar	%-1.2 Mar	%-6.8 Q1	%-9.8 Q1	الصين
Mar	ترليون ين ياباني	4.9	%-0.1 Apr	%2.5 Mar	%0.4 Mar	%0 Mar	%-0.7 Q4	%-1.8 Q4	اليابان
Mar	مليار دولار أمريكي	-5.39	%8.75 Apr	%13.8 Jan	%11.86 Mar	%0.57 Mar	%6 Q4	%1.9 Q4	تركيا
Mar	مليار دولار أمريكي	-9.76	%4.4 Mar	%7.8 Feb	%5.91 Mar	%-0.27 Mar	%4.7 Q4	%1.1 Q4	الهند
Feb	مليار دولار استرالي	4.36	%0.25 Apr	%5.2 Mar	%2.2 Q1	%0.3 Q1	%2.2 Q4	%0.5 Q4	استراليا
Feb	مليار دولار أمريكي	-1.94	%9.25 Apr	%8 Q4	%5.1 Mar	%0 Feb	%4.8 Q4	%4.5 Q3	مصر
Jan	مليار دولار أمريكي	-0.83	%2.5 Mar	%19 Q4	%2.1 Mar	%0.5 Mar	%2.1 Q4	%1.9 Q3	الأردن
Dec	مليار دولار أمريكي	-1.02	%6.75 Mar	%6.2 2019	10.04% Jan	%2.13 Jan	%1 2018		لبنان