

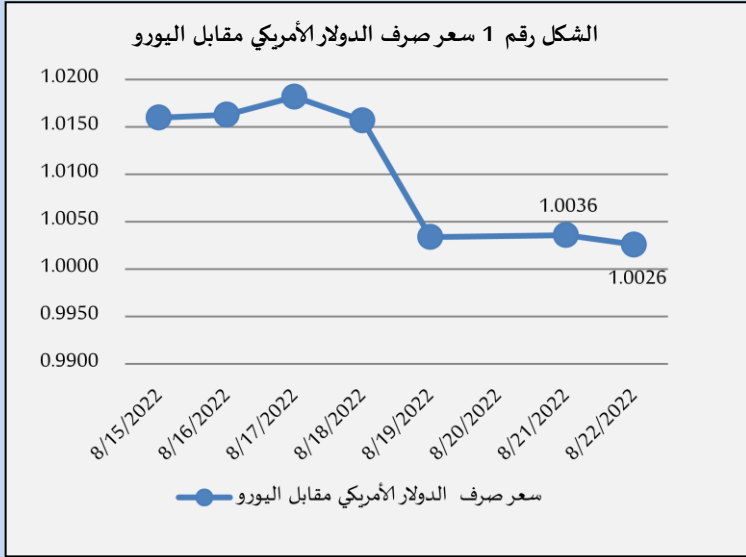
تقرير الأسواق اليومي

2022/08/22

السوق العالمية:

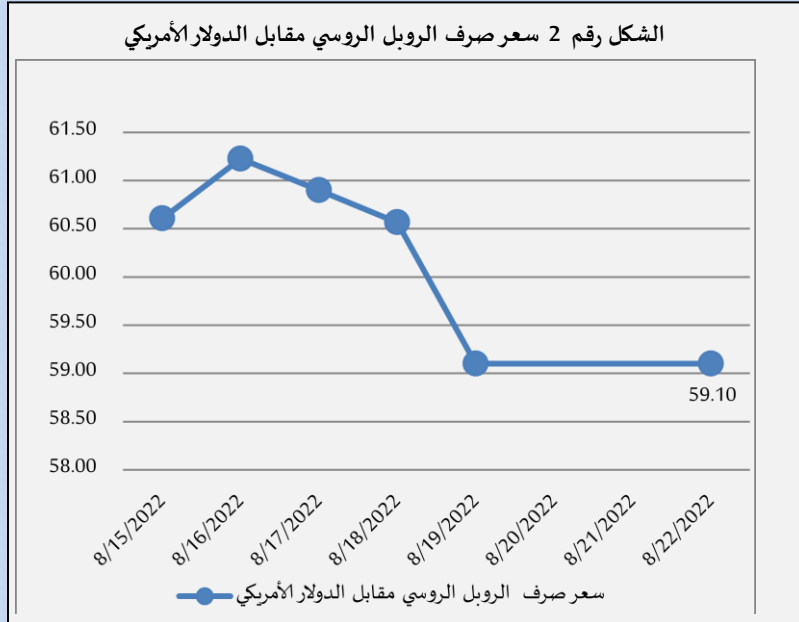
❖ سعر صرف الدولار الأمريكي مقابل اليورو:

شهد الدولار الأمريكي تحسناً أمام اليورو بنسبة 0.10% حيث انخفض سعر صرف الدولار الأمريكي مقابل اليورو في بداية تداولاته اليوم ليسجل 1.0026 دولار أمريكي لليورو الواحد، مقارنةً بإغلاق اليوم السابق 1.0036 دولار أمريكي لليورو الواحد، (الشكل رقم 1).



❖ سعر صرف الروبل الروسي مقابل الدولار الأمريكي:

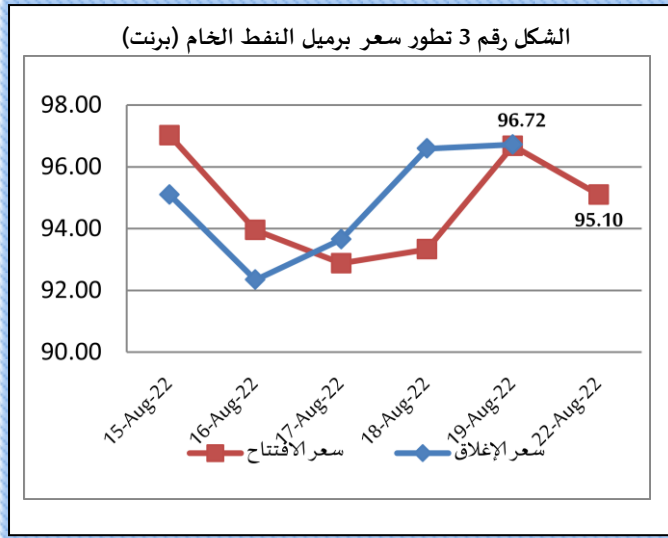
شهد الروبل الروسي استقراراً أمام الدولار الأمريكي في بداية تداولاته اليوم عند مستوى 59.10 روبل روسي للدولار الأمريكي الواحد، (الشكل رقم 2).



❖ سعر أونصة الذهب:

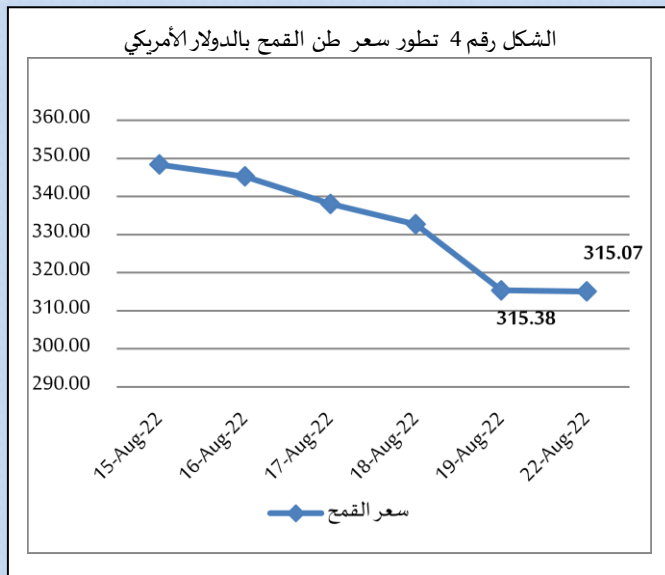
انخفض سعر أونصة الذهب بنسبة 0.16% في بداية تداولاته اليوم ليسجل 1,743 دولار أمريكي للأونصة مقارنةً بإغلاق اليوم السابق 1,746 دولار أمريكي للأونصة.

❖ أسعار الطاقة:



- **النفط:** بلغ سعر برميل النفط (برنت) في بداية تداولاته اليوم 95.10 دولار أمريكي منخفضاً بنسبة 1.67% مقارنةً بالإغلاق السابق 96.72 دولار أمريكي، الشكل رقم (3).
- **الغاز الطبيعي:** بلغ سعر المتر المكعب من الغاز (نيميكس) في بداية تداولاته اليوم 263.67 دولار أمريكي مرتفعاً بنسبة 0.54% مقارنةً بالإغلاق السابق 262.25 دولار أمريكي.

❖ أسعار الأغذية عالمياً:



- **القمح:** بلغ سعر طن القمح 315.07 دولار أمريكي منخفضاً بنسبة 0.10% مقارنةً بالإغلاق السابق 315.38 دولار أمريكي، (الشكل رقم 4).
- **السكر:** بلغ سعر طن السكر 550.1 دولار أمريكي مرتفعاً بنسبة 2.08% مقارنةً بالإغلاق السابق 538.9 دولار أمريكي.
- **الرز:** سجل سعر طن الرز 342.2 دولار أمريكي في بداية تداولاته اليوم مرتفعاً بنسبة 2.5% مقارنةً بالإغلاق السابق 333.8 دولار أمريكي .

❖ أسعار الذهب محلياً:

- وفق جمعية الصاغة والمجوهرات: استقر سعر غرام الذهب في بداية تداولاته اليوم، (عيار 21 قيراط) عند مستوى 217,000 ليرة سورية، (عيار 18 قيراط) عند مستوى 186,000 ليرة سورية.

❖ أهم المؤشرات الاقتصادية العالمية والدول المجاورة:

الميزان التجاري		سعر الفائدة	معدل البطالة	التضخم		الناتج المحلي الإجمالي		البلد	
				سنوي	شهري	سنوي	ربعي		
Latest		Latest	latest	سنوي	شهري	سنوي	ربعي		
Jun	مليار دولار أمريكي	-79.61	%2.5 Jul	%3.5 Jul	%8.5 Jul	%0 Jul	%1.6 Q2	%-0.9 Q2	الولايات المتحدة الأمريكية
May	مليار يورو	-26.3	%0.5 Jul	%6.6 Jun	%8.9 Jul	%0.1.6 Jul	%4 Q2	%0.7 Q2	منطقة اليورو
Aug	مليار جنيه استرليني	-11.39	%1.25 Aug	%3.8 May	%9.4 Jun	%0.8 Jun	%2.9 Q2	%-0.1 Q2	المملكة المتحدة
Jan	مليار دولار أمريكي	21.17	%8 Jul	%3.9 Jun	%15.1 Jul	%-0.35 Jul	%3.5 Q2	%-0.8 Q4	روسيا
Jul	مليار دولار أمريكي	101	%3.7 Aug	%5.5 Jun	%2.7 Jul	%0.5 Jul	%0.4 Q2	%-2.6 Q2	الصين
Jun	مليار ين ياباني	-1.38	%-0.1 Jul	%2.6 Jun	%2.4 Jun	%0 Jun	%0.2 Q1	%-01 Q1	اليابان
Jun	مليار دولار أمريكي	-8.17	%14 Jul	%10.3 Jun	%79.6 Jul	%2.37 Jul	%7.3 Q1	% 1.2 Q1	تركيا
Jul	مليار دولار أمريكي	-30	%5.4 Aug	%7.8 Apr	%6.71 Jul	%0.46 Jul	%4.1Q1	%0.8 Q1	الهند
Jun	مليار دولار أمريكي	12.23	%1.85 Aug	%3.5 Jun	%6.1 Jun	%1.8 Jun	% 3.3 Q1	%0.8 Q1	استراليا
Mar	مليار دولار أمريكي	-2.6	%11.25 Jun	%7.2 Q1	%13.6 Jul	%1.3 Jul	%5.4 Q1	% 2 Q1	مصر
Dec	مليار دولار أمريكي	-0.964	%3.75 Jun	%22.8 Q1	%5.2 Jun	%1 Jun	%2.5 Q2	%1.2 Q1	الأردن
Dec	مليار دولار أمريكي	0.653	%7.75 May	%6.6 2020	%210 Jun	%9.23 Jun	% -20.3 2020	%-15 2020	لبنان