

تقرير الأسواق اليومي

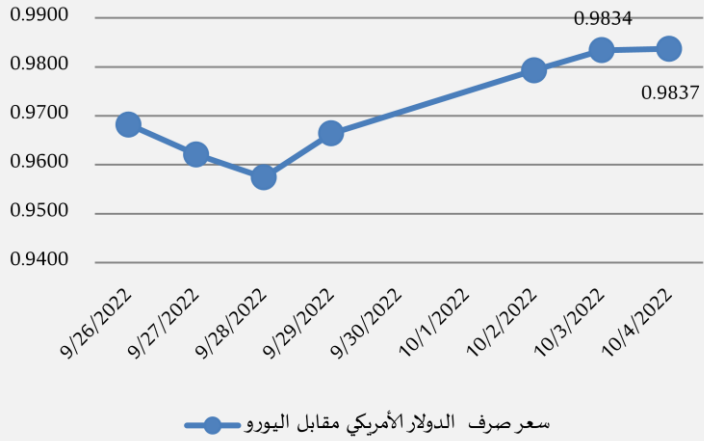
2022/10/04

السوق العالمية:

❖ سعر صرف الدولار الأمريكي مقابل اليورو:

شهد الدولار الأمريكي تراجعاً أمام اليورو بنسبة 0.03% حيث ارتفع سعر صرف الدولار الأمريكي مقابل اليورو في بداية تداولاته اليوم ليسجل 0.9837 دولار أمريكي لليورو الواحد، مقارنةً مع 0.9834 دولار أمريكي لليورو الواحد في اليوم السابق، (الشكل رقم 1).

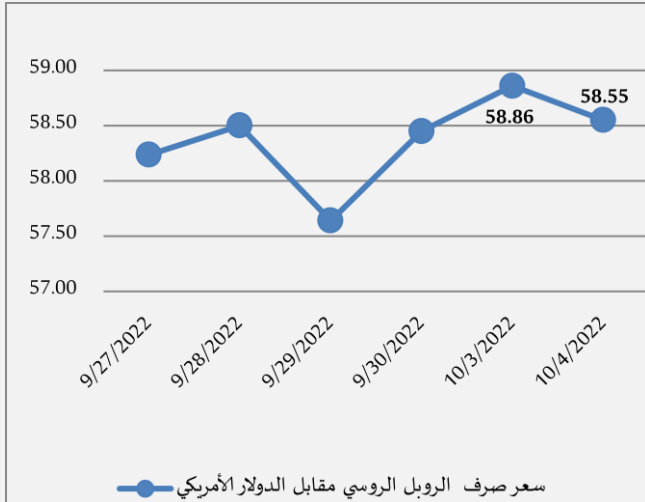
الشكل رقم 1 سعر صرف الدولار الأمريكي مقابل اليورو



❖ سعر صرف الروبل الروسي مقابل الدولار الأمريكي:

شهد الروبل الروسي تحسناً أمام الدولار الأمريكي بنسبة 0.53% حيث انخفض سعر صرف الروبل الروسي مقابل الدولار الأمريكي في بداية تداولاته اليوم ليسجل 58.55 روبل روسي للدولار الأمريكي الواحد مقارنةً مع 58.86 روبل روسي للدولار الأمريكي الواحد في اليوم السابق، (الشكل رقم 2).

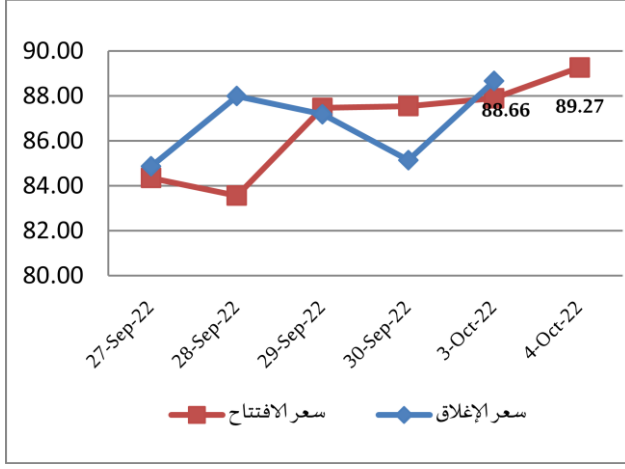
الشكل رقم 2 سعر صرف الروبل الروسي مقابل الدولار الأمريكي



❖ سعر أونصة الذهب:

ارتفع سعر أونصة الذهب في بداية تداولاته اليوم بنسبة 0.47% ليسجل 1,709 دولار أمريكي للأونصة مقارنةً بإغلاق اليوم السابق 1,701 دولار أمريكي للأونصة.

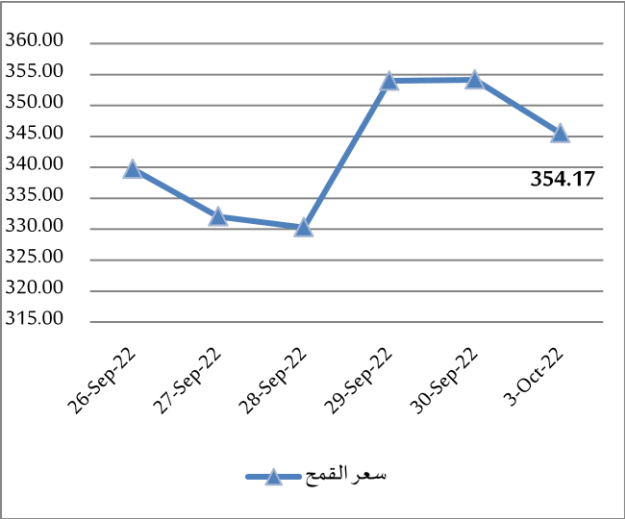
الشكل رقم 3 تطور سعر برميل النفط الخام (برنت)



❖ أسعار الطاقة:

- **النفط:** بلغ سعر برميل النفط (برنت) في بداية تداولاته اليوم 89.27 دولار أمريكي مرتفعاً بنسبة 0.69% مقارنةً بإغلاق اليوم السابق 88.66 دولار أمريكي، (الشكل رقم 3).
- **الغاز الطبيعي:** بلغ سعر المتر المكعب من الغاز (نيميكس) في بداية تداولاته اليوم 183.12 دولار أمريكي منخفضاً بنسبة 2.99% مقارنةً باليوم السابق 188.78 دولار أمريكي.

الشكل رقم 4 تطور سعر طن القمح بالدولار الأمريكي



❖ أسعار الأغذية عالمياً:

- **القمح:** بلغ سعر طن القمح 345.52 دولار أمريكي منخفضاً بنسبة 2.44% مقارنةً باليوم السابق 354.17 دولار أمريكي، (الشكل رقم 4).
- **السكر:** بلغ سعر طن السكر 524.20 دولار أمريكي منخفضاً بنسبة 0.85% مقارنةً باليوم السابق 528.70 دولار أمريكي.
- **الرز:** سجل سعر طن الرز 338.60 دولار أمريكي في بداية تداولاته اليوم منخفضاً بنسبة 1.5% مقارنةً باليوم السابق 343.80 دولار أمريكي.

❖ أسعار الذهب محلياً:

- وفق جمعية الصاغة والمجوهرات: ارتفع سعر غرام الذهب في بداية تداولاته اليوم (عيار 21 قيراط) ليبلغ مستوى 225,000 ليرة سورية، و(عيار 18 قيراط) ليبلغ مستوى 192,857 ليرة سورية.

الميزان التجاري			سعر الفائدة	معدل البطالة	التضخم		الناتج المحلي الإجمالي		البلد
Latest			Latest	latest	سنوي	شهري	سنوي	ربعي	
Jul	مليار دولار أمريكي	-70.7	%3.25 Sep	%3.7 Aug	%8.3 Aug	%0.1 Aug	%1.6 Q2	%-0.6 Q2	الولايات المتحدة الأمريكية
Jul	مليار يورو	-33.98	%1.25 Sep	%6.6 Aug	%10 Sep	%1.2 Sep	%4.1Q2	%0.8 Q2	منطقة اليورو
Jul	مليار جنيه استرليني	-7.79	%2.25 Sep	%3.6 Jul	%9.9 Aug	%0.5 Aug	%4.4 Q2	%0.2Q2	المملكة المتحدة
Jan	مليار دولار أمريكي	21.17	%7.5 Sep	%3.8 Aug	%14.3 Aug	%-0.5 Aug	%-4.1 Q3	%-0.8 Q4	روسيا
Aug	مليار دولار أمريكي	79.39	%3.65 Sep	%5.3 Aug	%2.5 Aug	%-0.1 Aug	%0.4 Q2	%-2.6 Q2	الصين
Aug	مليار ين ياباني	-2.82	%-0.1 Aug	%2.5 Aug	%3 Aug	%0.3 Aug	%1.6 Q2	%0.9 Q2	اليابان
Aug	مليار دولار أمريكي	-11.19	%12 Sep	%10.1 Jul	%80.21Aug	%1.46 Aug	%7.6 Q2	%2.1 Q2	تركيا
Aug	مليار دولار أمريكي	-28.68	%5.9 Sep	%8.3 Aug	%7 Aug	%0.52 Aug	%13.5 Q2	%-1.4 Q2	الهند
Jul	مليار دولار أمريكي	6	%2.35 Sep	%3.5 Aug	%6.1 Jun	%1.8 Jun	%3.6 Q2	%0.9 Q2	استراليا
Jul	مليار دولار أمريكي	-2.68	%11.25 Sep	%7.2 Q2	%14.6 Aug	%0.9 Aug	%5.4 Q1	%2 Q1	مصر
Dec	مليار دولار أمريكي	-0.964	%4.5 Jul	%22.6 Q2	%5.4 Aug	%0.2 Aug	%2.5 Q1	%1.2 Q1	الأردن
Dec	مليار دولار أمريكي	0.653	%7.75 May	%6.6 2020	%162 Aug	%7.55 Aug	%-20.3 2020	%-15 2020	لبنان