

## التقرير الاقتصادي الأسبوعي

العدد 2019/48

جميع الحقوق محفوظة لمصرف سورية المركزي، لا يسمح بإعادة إصدار هذا التقرير، أو تعديله بأي شكل من الأشكال دون إذن خطي مسبق من مصرف سورية المركزي. ويشترط في حال الاقتباس منه الإشارة بصورة مرجعية صريحة إلى المصدر. وذلك تحت طائلة المساءلة القانونية وفقاً للقوانين النافذة المتعلقة بحماية حقوق المؤلف.

All Rights reserved to CBS, no part of this publication may be reproduced, distributed, or transmitted in any form or by any means including photocopying, recording or other electronic or mechanical methods without the prior written permission of the publisher, except in case of brief quotations with reference to the source. Under legal accountability according to copyright protection laws.

For Correspondence and Enquiries		للمراسلات والاستفسارات:	
	Central Bank of Syria	مصرف سورية المركزي	
Postal Address	El-Tajrida El-Maghrabye Square	العنوان البريدي	ساحة التجريدة المغربية
	P.O.BOX:2254, Damascus		دمشق ص.ب: 2254
Website:	www.cb.gov.sy	الموقع الإلكتروني	
Economic Research, General Statistics and Planning Directorate		مديرية الأبحاث الاقتصادية والإحصاءات العامة والتخطيط	
E-mail:	research@cb.gov.sy	البريد الإلكتروني	
Telephone:	+963 11 224 20 77	هاتف	
Fax:	+963 11 224 20 77	فاكس	

## التقرير الاقتصادي الأسبوعي العدد 2019/48

### ملخص:

#### ❖ الاقتصاد السوري:

- استقرار سعر صرف الليرة السورية أمام الدولار الأمريكي، وارتفاع أسعار الذهب المحلية، وارتفاع مؤشر سوق دمشق للأوراق المالية.
- رئاسة مجلس الوزراء؛ الموافقة على فرز خريجي الكليات التطبيقية إلى الجهات العامة وإقرار استراتيجية تطوير محصول بذار البطاطا.
- وزارة المالية؛ المصرف الزراعي التعاوني يقدم قروضاً بنحو 279 مليار ليرة سورية وبنسبة تنفيذ 150%.

#### ❖ الاقتصادات العربية:

- السعودية؛ انكماش الرقم القياسي لأسعار المستهلك في شهر تشرين الثاني من عام 2019.
- لبنان؛ معدل التضخم عند أعلى مستوى في ستة أشهر.

#### ❖ الاقتصادات العالمية:

- ألمانيا؛ انخفاض مؤشر أسعار الواردات في شهر تشرين الثاني من عام 2019.
- إسبانيا؛ انخفاض أسعار المنتجين، وارتفاع مبيعات التجزئة في شهر تشرين الثاني من عام 2019.
- سويسرا؛ ارتفاع مؤشر الثقة الاقتصادية في شهر كانون الأول من عام 2019.
- الولايات المتحدة الأمريكية؛ ارتفاع مبيعات المنازل الجديدة وانخفاض طلبات السلع المعمرة الأمريكية في شهر تشرين الثاني من عام 2019، وانخفاض مطالبات البطالة الأمريكية.
- كندا؛ انكماش الاقتصاد في شهر تشرين الأول من عام 2019.
- روسيا؛ ارتفاع أرباح الشركات في الأشهر العشرة الأولى من عام 2019.
- اليابان انخفاض كل من مبيعات التجزئة ومعدل البطالة في شهر تشرين الثاني من عام 2019.
- تايوان؛ ارتفاع مؤشر ثقة المستهلك في شهر كانون الأول من عام 2019.
- تايلاند؛ انخفاض الإنتاج الصناعي في شهر تشرين الثاني من عام 2019.
- صندوق النقد الدولي؛ بيان صحفي: خبراء الصندوق يهتمون بعثتهم إلى السودان في إطار مشاورات المادة الرابعة لعام 2019.

#### ❖ أوراق عمل بحثية:

- صندوق النقد الدولي؛ إدارة الأصول والخصوم السيادية في بلدان الأسواق الناشئة: حالة الأوروغواي.
- صندوق النقد الدولي؛ انعكاسات التضخم والدين العام في الاقتصادات المتقدمة.

#### ❖ اقتصاد الأسبوع:

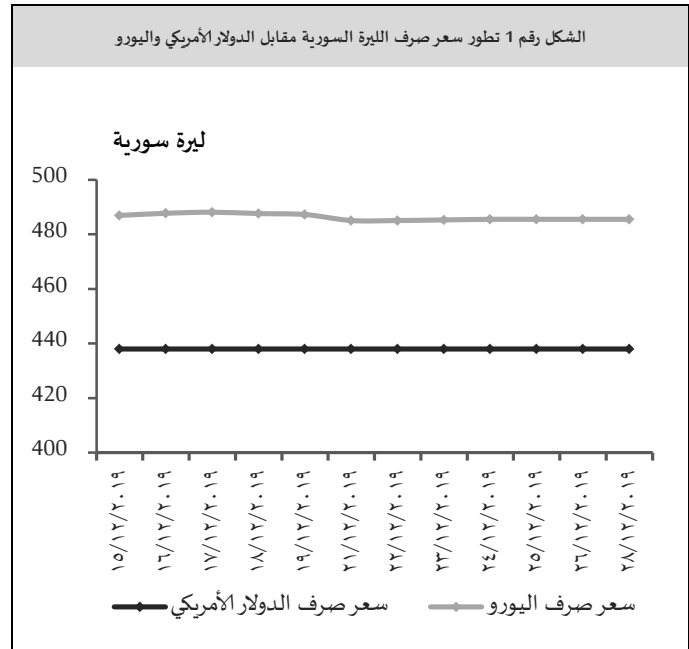
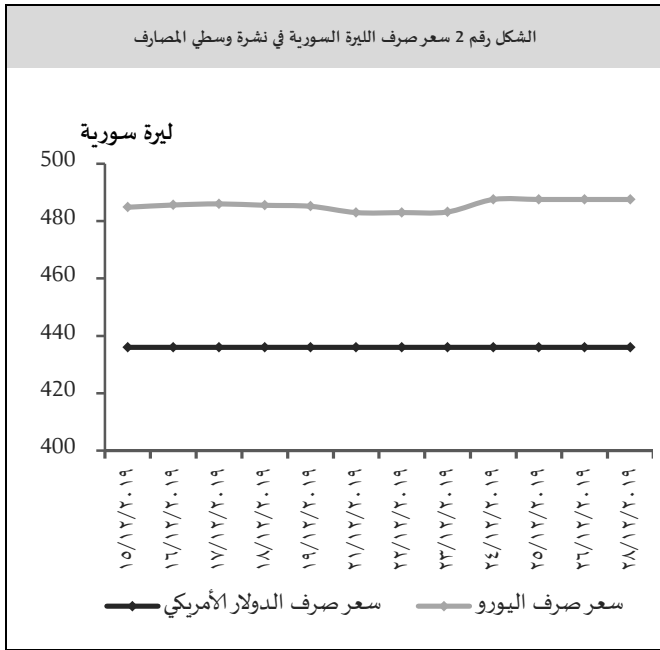
- أذربيجان؛ اقتصاد غني بالموارد الطبيعية.

مصرف سورية المركزي:

سعر صرف الليرة السورية مقابل العملات الرئيسية:

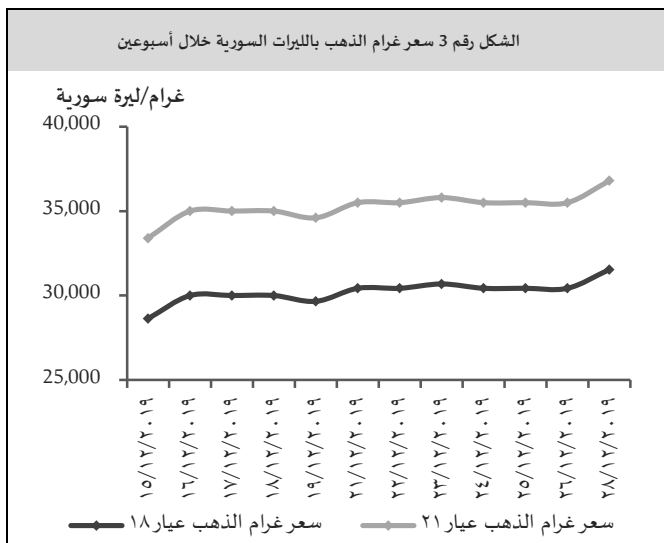
سعر الصرف حسب النشرة الرسمية الصادرة عن مصرف سورية المركزي:

حافظ سعر صرف الليرة السورية على استقراره أمام الدولار الأمريكي خلال تداولاته الأسبوعية عند مستوى 438 ليرة سورية، بينما بلغ سعر صرف الليرة السورية مقابل اليورو 485.06 ليرة سورية في بداية الأسبوع، مقارنةً بمستوى 485.06 ليرة سورية في نهاية الأسبوع، مسجلاً انخفاضاً قدره 0.44 ليرة سورية (بمعدل 0.09%)، (الشكل رقم 1).



أسعار الذهب في السوق المحلي:

بلغ سعر غرام الذهب (عيار 18 قيراط) 31,543 ليرة سورية في نهاية الأسبوع مقارنةً بمستوى 30,430 ليرة سورية في بداية الأسبوع مسجلاً ارتفاعاً قدره 1,113 ليرة سورية (بمعدل 3.66%)، وبلغ سعر غرام الذهب (عيار 21 قيراط) 36,800 ليرة سورية في نهاية الأسبوع مقارنةً بمستوى 35,500 ليرة سورية في بداية الأسبوع مسجلاً ارتفاعاً قدره 1,300 ليرة سورية (بمعدل 3.66%) (الشكل رقم 3)، كما ارتفع سعر الأونصة عالمياً بمقدار 29.40 دولار أمريكي بنسبة 1.97%.

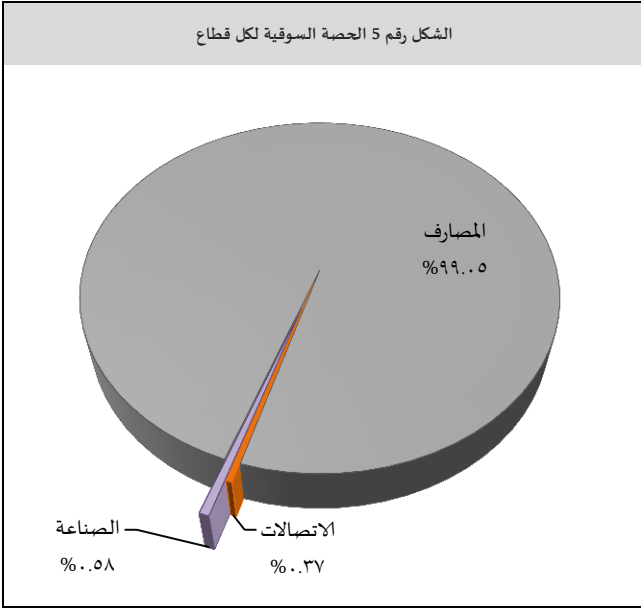


سعر الصرف حسب نشرة المصارف والصرافة الصادرة عن مصرف سورية المركزي:

استقر سعر صرف الليرة السورية خلال تداولاته الأسبوعية لدى القطاع المصرفي أمام الدولار الأمريكي عند مستوى 436 ليرة سورية للدولار الأمريكي، بينما بلغ سعر صرف الليرة السورية مقابل اليورو 487.54 ليرة سورية في نهاية الأسبوع، مقارنةً بمستوى 482.98 ليرة سورية في بداية الأسبوع، مسجلاً انخفاضاً قدره 4.56 ليرة سورية (بمعدل 0.94%) (الشكل رقم 2).

المصدر: الجمعية الحرفية للصياغة وصنع المجوهرات والأحجار الكريمة بدمشق، مصرف سورية المركزي.

بينما انخفضت حصة قطاع الصناعة إلى مستوى 0.58% في تداولات الأسبوع الحالي مقارنةً بمستوى 16.47% في تداولات الأسبوع السابق، وانخفضت حصة قطاع الاتصالات إلى مستوى 0.37% في تداولات الأسبوع الحالي مقارنةً بمستوى 10.20% في تداولات الأسبوع السابق، بينما لم يجر أي تداول على قطاعات التأمين والخدمات والزراعة.



المصدر: سوق دمشق للأوراق المالية، مصرف سورية المركزي.

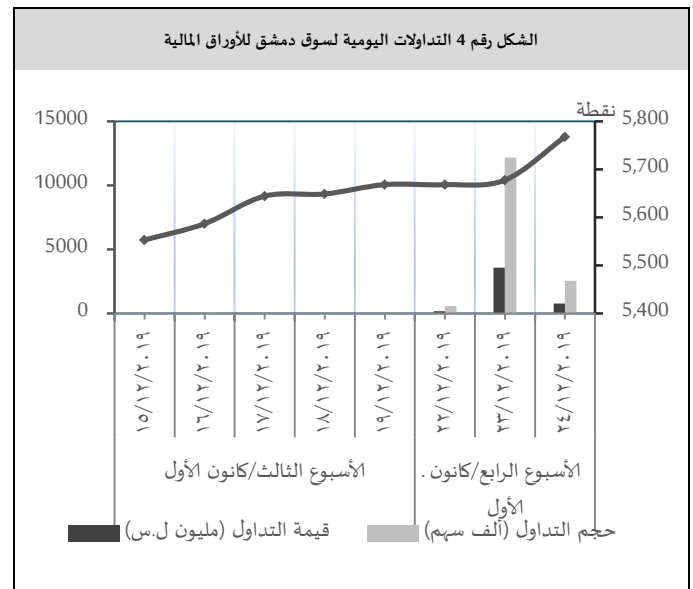
وجاء ترتيب الشركات من حيث نسب الاستحواذ وحجم التداول على النحو الآتي؛ بنك سورية والخليج متصدراً بنسبة استحواذ 97.75% وحجم تداول 15,177,784 سهم، وبنك سورية الدولي الإسلامي بنسبة استحواذ 0.59% وحجم تداول 49,739 سهم، وشركة إسمنت البادية بنسبة استحواذ 0.54% وحجم تداول 23,142 سهم، وبنك البركة سورية بنسبة استحواذ 0.51% وحجم تداول 28,689 سهم، في حين لم تتجاوز نسب الاستحواذ بالنسبة للشركات الأخرى 0.5%.

### الاقتصاد المحلي:

### المستجدات الاقتصادية المحلية:

### سوق دمشق للأوراق المالية:

سجل المؤشر العام لسوق دمشق للأوراق المالية (DWX) ارتفاعاً إلى مستوى 5,767.62 نقطة مقارنةً بمستوى 5,668.27 نقطة في تداولات الأسبوع السابق بنسبة ارتفاع بلغت 1.75%. يعود هذا الارتفاع في المؤشر العام لسوق دمشق إلى ارتفاع أسهم 6 شركات هي: شركة إسمنت البادية بنسبة ارتفاع بلغت 8.27%، وبنك قطر الوطني سورية بنسبة ارتفاع بلغت 5%، وشركة سيريتل موبايل تيليكوم بنسبة ارتفاع بلغت 3.67%، والشركة الأهلية للزيوت النباتية سورية بنسبة ارتفاع بلغت 2.52%، وبنك البركة سورية بنسبة ارتفاع بلغت 2.02%، وبنك سورية الدولي الإسلامي بنسبة ارتفاع 0.32%، كما سجلت قيمة التداولات الأسبوعية الإجمالية ارتفاعاً إلى مستوى 4.5 مليار ليرة سورية، مقارنةً بمستوى 122 مليون ليرة سورية في تداولات الأسبوع السابق، كما ارتفع حجم التداول إلى مستوى 15.3 مليون سهم، مقارنةً بمستوى 208 ألف سهم في تداولات الأسبوع السابق، وقد شملت هذه التداولات 195 صفقة مقارنةً بـ 291 صفقة في الأسبوع السابق.



المصدر: سوق دمشق للأوراق المالية، مصرف سورية المركزي.

وسيطر قطاع المصارف على الحصة الأكبر من تداولات السوق، حيث ارتفعت حصته إلى مستوى 99.05% في تداولات الأسبوع الحالي مقارنةً بمستوى 73.33% في تداولات الأسبوع السابق،

وزارة المالية؛ المصرف الزراعي التعاوني يقدم قروضاً بنحو 279 مليار ليرة سورية ونسبة تنفيذ 150%:

واصل المصرف الزراعي التعاوني خلال عام 2019 تنفيذ خطته الإنتاجية عبر تمويل شراء مستلزمات الإنتاج من بذار وأسمدة، حيث حقق نمواً ملحوظاً في حجم التسهيلات الائتمانية ما انعكس إيجاباً على زيادة المساحات المزروعة وخاصة المحاصيل الاستراتيجية والرئيسية، حيث بين مدير عام المصرف أنه تم استئناف تمويل المشاريع الاستثمارية والتنموية بتسهيلات ائتمانية متوسطة وطويلة الأجل ما أسهم في استقرار أسعار المنتجات الزراعية، تأمين احتياجات المواطنين الأساسية بأسعار مناسبة والتخفيف من أعباء الاستيراد.

في مجال الإقراض أوضح مدير عام المصرف أن إجمالي القروض المخطط للعام الجاري يبلغ 186 مليار ليرة سورية و100 مليون ليرة سورية منها 50 مليار ليرة سورية للقروض الزراعية، و100 مليون ليرة سورية للقروض المشروع الوطني للري الحديث، 136 مليار ليرة سورية للقروض الممنوحة لجهات القطاع العام، لافتاً إلى أن القروض الممنوحة لغاية شهر تشرين الثاني بلغت نحو 279 مليار ليرة سورية بنسبة تنفيذ 150%.

أشار المدير العام إلى أن تحصيلات القروض الزراعية بلغت 9 مليارات و772 مليون ليرة سورية مبيناً أن قيمة الودائع تجاوزت حتى نهاية تشرين الثاني الماضي 68 مليار ليرة سورية منها أكثر من 58 مليار ليرة سورية وودائع تحت الطلب و927 مليون ليرة سورية وودائع لأجل وأكثر من 9 مليارات ليرة سورية وودائع التوفير و62 مليون ليرة سورية حسابات مجمدة.

كما أعلن مجلس إدارة المصرف الزراعي التعاوني في أيلول الماضي موافقته على استئناف تمويل قروض شراء شبكات الري الحديث عن طريق المشروع الوطني للتحويل إلى الري الحديث.

رئاسة مجلس الوزراء؛ الموافقة على فرز خريجي الكليات التطبيقية إلى الجهات العامة وإقرار استراتيجية تطوير محصول بذار البطاطا:

وافق مجلس الوزراء على فرز خريجي الكليات التطبيقية إلى الجهات العامة وفق أسس ومعايير دقيقة تتعلق برغبات الخريجين، وحاجة الجهات العامة ذات الطابع الإنتاجي إلى تلك الاختصاصات إضافة إلى معدلات التخرج والشروط التي تراعي الاستفادة المثلى من الخريجين في الميادين العملية تبعاً لاختصاصاتهم.

كما أقر المجلس تنفيذاً لسياسة الاعتماد على الذات، ووصولاً لتحقيق الأمن الغذائي الاستراتيجية الوطنية لتطوير محصول بذار البطاطا التي تعد من أهم المشاريع البحثية العلمية والإنتاجية، وذلك بهدف تحقيق الاكتفاء الذاتي من هذه المادة وتغطية الطلب المتزايد عليها، وتقديمها بأسعار مجزية للفلاحين والاستغناء عن استيرادها، ورفع إنتاجية القطاع الزراعي وزيادة دخل الأسر الريفية العاملة في هذا القطاع.

واستمراراً لدعم مربي الثروة الحيوانية والتخفيف من تكاليف الإنتاج وافق المجلس على تقديم دعم للكميات المسوقة من مادة الشعير بقيمة 40 ألف ليرة سورية للطن، ذلك خلال الدورات العلفية حتى نهاية شباط من العام القادم، كما حدد المجلس سعر مبيع الطن الواحد من مادة الشعير المحلي، كما أكد المجلس أهمية توسيع الدور الأهلي والمجتمعي في المساهمة بضبط الأسواق، وإطلاق المبادرات على مستوى الجمعيات والنقابات ومختلف القطاعات الخدمية والاجتماعية، بعد أن ناقش المجلس مبادرة وزارة الأوقاف المتعلقة بتشجيع التجار وأصحاب المهن على التصدي لحالات الاحتكار ورفع الأسعار التي يلجأ إليها ضعاف النفوس.

تنفيذاً لتوجهات الحكومة بإنجاز قطع الحسابات لموازنات السنوات السابقة درس المجلس مشروع قانون قطع الحساب الإجمالي للموازنة العامة للدولة للسنة المالية 2014.

الاقتصادات العربية:

السعودية؛ انكماش الرقم القياسي لأسعار المستهلك في شهر تشرين الثاني من عام 2019: انخفضت أسعار المستهلكين في المملكة العربية السعودية مسجلةً انكماشاً بنسبة 0.2% في شهر تشرين الثاني من عام 2019، مقارنةً بانكماشها بنسبة 0.3% في الشهر السابق من العام ذاته، وهو الشهر الحادي عشر على التوالي من الانكماش على الرغم من انخفاض التكلفة بوتيرة أقل في الإسكان والمرافق والاتصالات، حيث ارتفعت الأسعار بوتيرة أعلى للمطاعم والفنادق وارتفعت أسعار الأغذية والمشروبات غير الكحولية والنقل، على أساس شهري؛ انخفضت أسعار المستهلكين بنسبة 0.1% في شهر تشرين الثاني من عام 2019، بعد ارتفاعها بنسبة 0.2% في الشهر السابق من العام ذاته.

لبنان؛ معدل التضخم عند أعلى مستوى في 6 أشهر:

ارتفع معدل التضخم السنوي في لبنان إلى 3.17% في شهر تشرين الثاني من عام 2019، مقارنةً بـ 1.33% في الشهر السابق من العام ذاته، هو أعلى معدل تضخم منذ شهر أيار من عام 2019، حيث ارتفعت أسعار كل من؛ المواد الغذائية والمشروبات غير الكحولية، والملابس والأحذية، والخدمات الصحية، والنقل. على أساس شهري؛ ارتفعت أسعار المستهلكين بنسبة 1.96% في شهر تشرين الثاني من عام 2019، بعد ارتفاعها بنسبة 1.36% في الشهر السابق من العام ذاته.

الاقتصاد الأوروبي:

ألمانيا؛ انخفاض مؤشر أسعار الواردات في شهر تشرين الثاني من عام 2019: انخفض مؤشر أسعار الواردات في ألمانيا على أساس سنوي بنسبة 2.1% في شهر تشرين الثاني من عام 2019، بعد انخفاضه بنسبة 3.5% في الشهر السابق من العام ذاته، وبأقل من توقعات السوق بانخفاضه بنسبة 2.3%.

إسبانيا؛

انخفاض أسعار المنتجين في شهر تشرين الثاني من عام 2019:

انخفضت أسعار المنتجين في إسبانيا على أساس سنوي بنسبة 2.3% في شهر تشرين الثاني من عام 2019، بعد انخفاضها بنسبة 2.8% في الشهر السابق من العام ذاته، حيث انخفضت أسعار كل من الطاقة والسلع الوسيطة، بينما ارتفعت تكلفة كل من رأس المال والسلع الاستهلاكية.

ارتفاع مبيعات التجزئة في شهر تشرين الثاني من عام 2019:

ارتفعت مبيعات التجزئة على أساس سنوي في إسبانيا بنسبة 2.9% في شهر تشرين الثاني من عام 2019، وهي نسبة الزيادة ذاتها في الشهر السابق من العام ذاته، وبأقل من توقعات السوق بزيادة بنسبة 3%، حيث ارتفعت مبيعات الأغذية، والمعدات الشخصية، بينما انخفضت مبيعات الأجهزة المنزلية.

سويسرا؛ ارتفاع مؤشر الثقة الاقتصادية في شهر كانون الأول من عام 2019:

ارتفع مؤشر الثقة الاقتصادية للمستثمرين السويسريين بمقدار 16.4 نقطة إلى 12.5 نقطة في شهر كانون الأول من عام 2019، مقارنةً بـ (3.9-) نقطة في الشهر السابق من العام ذاته، وهو أعلى مستوى منذ شهر أيار من عام 2018.

الاقتصاد الأمريكي:

الولايات المتحدة الأمريكية؛

ارتفاع مبيعات المنازل الجديدة في شهر تشرين الثاني من عام 2019:

ارتفعت مبيعات المنازل الجديدة المكونة من عائلة واحدة في الولايات المتحدة الأمريكية بنسبة 1.3% إلى 719 ألف وحدة في شهر تشرين الثاني من عام 2019 مقارنةً بـ 710 ألف وحدة في الشهر السابق من العام ذاته، وبأعلى من توقعات السوق بانخفاضها بنسبة 0.3%، حيث لا تزال أسعار فائدة القروض العقارية المنخفضة تدعم سوق الإسكان.

الكهرباء والغاز والبخار وتكييف الهواء (22.5%) والمعلومات والاتصالات (39.3%).

### الاقتصاد الآسيوي:

اليابان:

انخفاض مبيعات التجزئة في شهر تشرين الثاني من عام 2019:

انخفضت مبيعات التجزئة على أساس سنوي في اليابان بنسبة 2.1% في شهر تشرين الثاني من عام 2019، مقارنةً بانخفاضها بنسبة 7% في الشهر السابق من العام ذاته، وبأعلى من توقعات السوق بانخفاضها بنسبة 1.7%، حيث انخفضت مبيعات البضائع العامة، والملابس والأقمشة، والسيارات، والآلات والمعدات، والوقود، بينما ارتفعت مبيعات الأغذية والمشروبات والأدوية وأدوات الزينة.

انخفاض معدل البطالة في شهر تشرين الثاني من عام 2019:

انخفض معدل البطالة في اليابان إلى 2.2% في شهر تشرين الثاني من عام 2019 مقارنةً بـ 2.4% في الشهر السابق من العام ذاته، وبأقل من توقعات السوق باستقراره عند مستوى 2.4%، هو أدنى مستوى في ثلاثة أشهر، حيث انخفض عدد العاطلين عن العمل بمقدار 150 ألف إلى 1.51 مليون شخص.

تايوان؛ ارتفاع مؤشر ثقة المستهلك في شهر كانون الأول من عام 2019:

ارتفع مؤشر ثقة المستهلك في تايوان إلى 84.28 نقطة في شهر كانون الأول من عام 2019، مقارنةً بـ 80.37 نقطة في الشهر السابق من العام ذاته، وهو أعلى مستوى في ثمانية أشهر، حيث كان المستهلكون أكثر تفاؤلاً بشأن التوظيف وظروف أسرهم الحالية والمستقبلية، وتوقعات الوضع الاقتصادي العام وشراء السلع المعمرة.

تايلاند؛ انخفاض الإنتاج الصناعي في شهر تشرين الثاني من عام 2019:

انخفاض طلبات السلع المعمرة الأمريكية في شهر تشرين الثاني من عام 2019:

انخفضت الطلبات الجديدة للسلع المعمرة المصنعة في الولايات المتحدة الأمريكية بنسبة 2% في شهر تشرين الثاني من عام 2019، بعد نموها بنسبة 0.2% في الشهر السابق من العام ذاته، وبأقل من توقعات السوق بزيادتها بنسبة 1.5%، حيث انخفض الطلب على معدات النقل كما انخفضت طلبات الآلات والمعادن.

انخفاض مطالبات البطالة الأمريكية:

انخفض عدد الأميركيين الذين قاموا بملء استحقاقات البطالة بمقدار 13 ألف إلى 222 ألف في الأسبوع المنتهي في 2019/12/21، مقارنةً بمستوى الأسبوع السابق البالغ 235 ألف.

كندا؛ انكماش الاقتصاد في شهر تشرين الأول من عام 2019:

سجل الاقتصاد الكندي انكماشاً على أساس شهري بنسبة 0.1% في شهر تشرين الأول من عام 2019، بعد نموه بنسبة 0.1% في الشهر السابق من العام ذاته، وبأقل من توقعات السوق بنموه بنسبة 0.1%، هو أول انخفاض منذ ثمانية أشهر، حيث انخفض إنتاج قطاع الصناعات التحويلية متأثراً بإضراب لعمال صناعة السيارات في الولايات المتحدة.

### الاقتصاد الروسي:

ارتفاع أرباح الشركات في الأشهر العشرة الأولى من عام 2019:

ارتفعت أرباح الشركات في روسيا بنسبة 8.5% إلى 21.1 مليار دولار أمريكي (13 تريليون روبل) خلال الفترة من كانون الثاني إلى تشرين الأول من عام 2019، مقارنةً بـ 19.4 مليار دولار أمريكي (12 تريليون روبل) في الفترة ذاتها من العام السابق، حيث ارتفعت الأرباح في قطاعات؛ التصنيع (16.8%)، تجارة الجملة والتجزئة وإصلاح السيارات والدراجات النارية (22.7%)،

حيث يعاني السودان من حالة مديونية حرجة وهو مؤهل لتخفيف الديون في ظل المبادرة المعنية بالبلدان الفقيرة المثقلة بالديون "هيبك"<sup>1</sup>، وقد ألغيت العقوبات الأمريكية على التجارة والتدفقات المالية في شهر تشرين الأول من عام 2017، لكن السودان لا يزال مدرجاً في قائمة الدول الراحية للإرهاب، مما يعوق التقدم نحو تخفيف ديونه في ظل مبادرة هيبك وسداد متأخرات الديون المستحقة عليه، إضافةً إلى ذلك، فإن ضخامة الدين الخارجي والمتأخرات يعوقان الحصول على تمويل خارجي، كما يفرضان عبئاً ثقيلاً على التنمية.

رحب الفريق بتفاعل السلطات مع الشركاء الدوليين لتأمين الدعم الشامل لعملية تخفيف الديون وشطب السودان من قائمة الدول الراحية للإرهاب، مما سيساعد في جذب الاستثمار الأجنبي والحصول على التمويل اللازم للنمو والحد من الفقر.

#### البورصات العربية:

ارتفعت أسواق المال العربية في نهاية تداولاتها الأسبوعية؛ حيث ارتفع المؤشر العام السعودي TASI بنسبة بلغت 0.74% مسجلاً 8,353.14 نقطة بدعم من قطاعات الصناعة، والعقارات، البتروكيماويات، وارتفع المؤشر الرئيس للبورصة المصرية EGX30 بنسبة بلغت 0.35% مسجلاً 13,884.95 نقطة بدعم من قطاعات المصارف، والسلع الاستهلاكية، والتأمين، كما ارتفع المؤشر الرئيس للبورصة المغربية MASI بنسبة بلغت 0.19% مسجلاً 12,189.27 نقطة بدعم من قطاعات الزراعة، والعقارات، والمصارف، وارتفع المؤشر العام الأردني AMGNRLX بنسبة بلغت 0.12% مسجلاً 1,812.40 نقطة بدعم من قطاعات الصحة، والنقل، والصناعة، وارتفع مؤشر سوق دبي المالي DFMGI بنسبة بلغت 0.05% مسجلاً

انخفض الإنتاج الصناعي على أساس سنوي في تايلاند بنسبة 8.27% في شهر تشرين الثاني من عام 2019، مقارنةً بانخفاضه بنسبة 8.45% في الشهر السابق من العام ذاته، وهو الشهر السابع على التوالي من الانخفاض، يعود ذلك إلى انخفاض إنتاج كل من: السيارات، ومحركات السيارات، والبتترول، والمنتجات المطاطية، والصلب.

#### المنظمات والهيئات الدولية:

صندوق النقد الدولي؛ بيان صحفي: خبراء الصندوق يختتمون بعثتهم إلى السودان في إطار مشاورات المادة الرابعة لعام 2019:

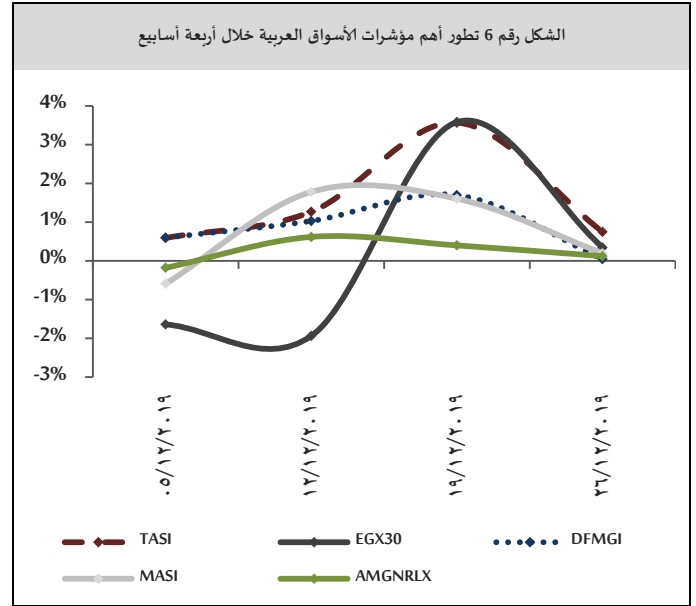
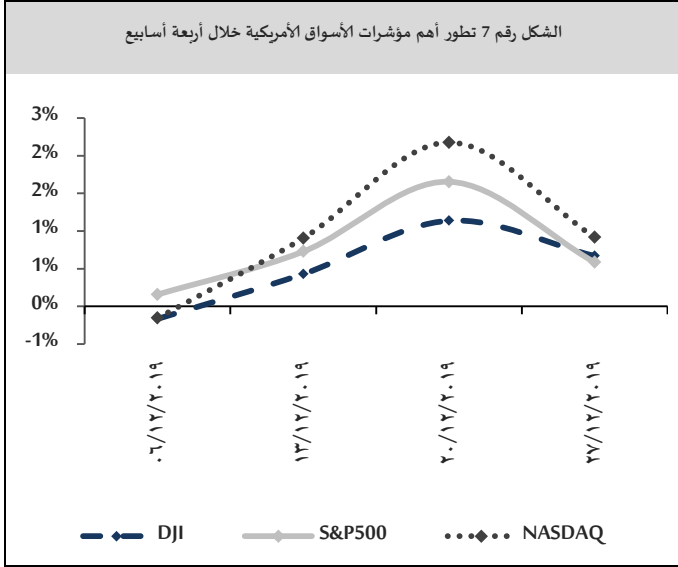
اختتم خبراء الصندوق بعثتهم إلى السودان في إطار مشاورات المادة الرابعة لعام 2019 وبحسب بيانهم؛ انكمش الاقتصاد السوداني في عام 2018 بما يقدر بنسبة 2.3%، ومن المتوقع أن ينكمش بنسبة 2.5% في عام 2019. وصل التضخم إلى 60% في شهر تشرين الثاني من عام 2019، حيث أدى دعم الوقود المتزايد وضعف الإيرادات إلى تدهور وضع المالية العامة، كما ارتفع عجز المالية العامة من 7.9% في 2018 إلى 9.3% من إجمالي الناتج المحلي في 2019.

ركزت المناقشات بين فريق الصندوق والسلطات السودانية على السياسات والإصلاحات اللازمة لاستعادة الاستقرار الاقتصادي الكلي، وتحقيق النمو الاقتصادي. يتطلب ذلك تحرير سعر الصرف، وتعبئة الإيرادات، وإلغاء التدريجي لدعم الوقود، كما يجب أن تركز الإصلاحات الهيكلية على إجراءات مكافحة الفساد، وتحسين الحوكمة، وبيئة الأعمال من أجل الحفاظ على الاستقرار الاقتصادي الكلي، وتعزيز النمو، على أن تتم هذه الإصلاحات في تسلسل دقيق، تسبقها وتصاحبها حملة مكثفة للإعلام والتواصل تصل إلى قطاع كبير من المجتمع وتشرح المنطق الذي يقوم عليه الإصلاح، إضافةً إلى تكلفة إبقاء الحال على ما هو عليه والآثار المعاكسة المحتملة وإجراءات تخفيفها.

<sup>1</sup> هي مبادرة أطلقها البنك الدولي وصندوق النقد الدولي في عام 1996 بهدف تخفيض ديون الدول الفقيرة التي تزيد عن قدرتها على التحمل عن طريق الالتزام ببعض سياسات مكافحة الفقر وإظهار تقدم فيها، وفي الوقت ذاته تقوم مؤسسات التمويل بخفض جزئي للدين، وعندما تنجح البلدان في الوفاء بالتزاماتها يتم إسقاط الدين بالكامل.



2,769.89 نقطة بدعم من قطاعات المصارف، والعقارات، والخدمات.

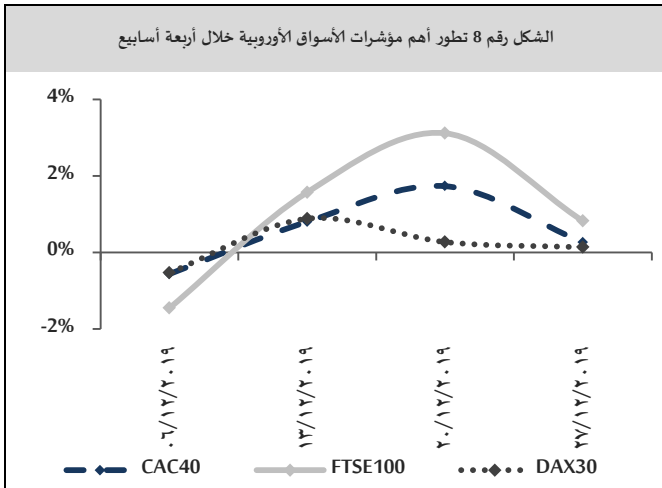


#### الأسهم الأوروبية:

ارتفعت الأسهم الأوروبية في نهاية تداولاتها الأسبوعية مدعومةً بالتفاؤل الذي يسود الأسواق بعد التطورات الإيجابية حول الحرب التجارية الأمريكية الصينية، والتفاؤل حول ملف خروج بريطانيا من الاتحاد الأوروبي، حيث ارتفع مؤشر FTSE100 البريطاني بنسبة بلغت 0.82% مسجلاً 7,644.90 نقطة بدعم من قطاعات المالية، والسلع الاستهلاكية، والتكنولوجيا، وارتفع مؤشر CAC40 الفرنسي بنسبة بلغت 0.26% مسجلاً 6,037.39 نقطة بدعم من قطاعات الصناعة، والخدمات، والسلع الفاخرة، كذلك ارتفع مؤشر DAX30 الألماني بنسبة بلغت 0.14% مسجلاً 13,337.11 نقطة بدعم من قطاعات المصارف، والخدمات، والتكنولوجيا.

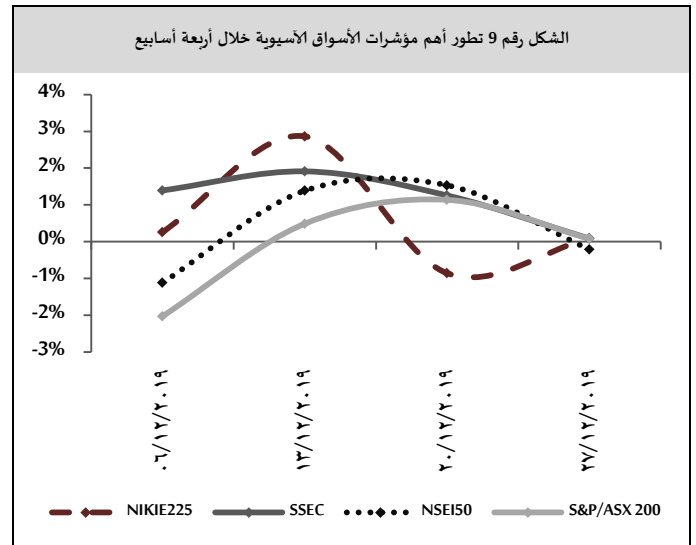
#### الأسهم الأمريكية:

ارتفعت مؤشرات الأسواق الأمريكية في نهاية تداولاتها الأسبوعية حيث سجلت مستويات إغلاق قياسية مرتفعة، مدعومةً بالتفاؤل حيال العلاقات التجارية الأمريكية الصينية ومكاسب في أسهم شركة أمازون، مسجلةً أرباح في قطاعات الصناعة، والتجزئة، والمصارف، والتكنولوجيا؛ حيث ارتفع مؤشر NASDAQ بنسبة بلغت 0.92% مسجلاً 9,006.62 نقطة، كما ارتفع مؤشر DJI بنسبة بلغت 0.67% مسجلاً 28,645.26 نقطة، وارتفع مؤشر S&P500 بنسبة بلغت 0.58% مسجلاً 3,240.02 نقطة.



### الأسهم الآسيوية:

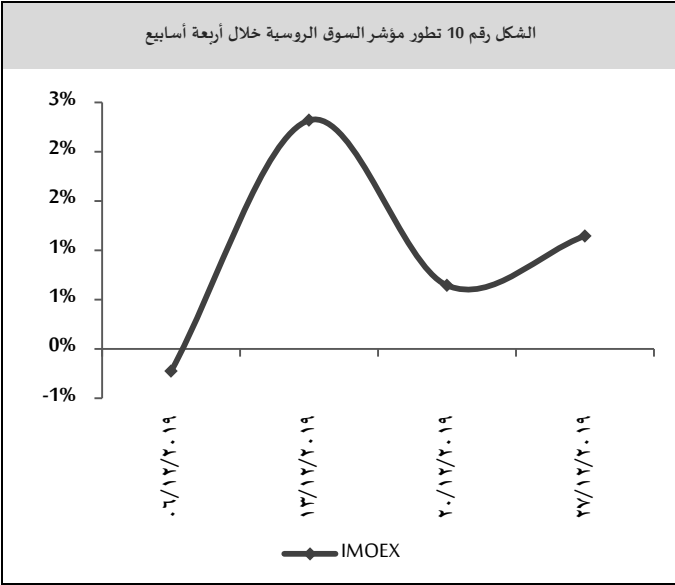
ارتفعت مؤشرات الأسواق المالية الآسيوية في نهاية تداولاتها الأسبوعية وتوجه صوب اختتام الربع الرابع من عام 2019 بأكبر مكاسب منذ عام 2017 نتيجة تراجع التوترات التجارية بين الولايات المتحدة الأمريكية والصين، باستثناء المؤشر الرئيس للبورصة الهندية NSEI50 الذي انخفض بنسبة بلغت 0.21% مسجلاً 12,245.80 نقطة بضغط من قطاعات المصارف، والتعدين، والزراعة، بينما ارتفع مؤشر NIKIE225 الياباني بنسبة بلغت 0.09% مسجلاً 23,837.72 نقطة بدعم من قطاعات النقل، والمصارف، والتجزئة، كما ارتفع مؤشر S&P/ASX200 الأسترالي بنسبة بلغت 0.08% مسجلاً 6,821.70 نقطة بدعم من قطاعات الخدمات، والمالية، والتجزئة، وارتفع مؤشر شنغهاي المركب SSEC الصيني بنسبة بلغت 0.08% مسجلاً 3,007.35 نقطة بدعم من قطاعات الخدمات، والصناعة، والسلع الاستهلاكية.



### الأسهم الروسية:

أغلقت بورصة موسكو تداولاتها الأسبوعية على ارتفاع، حيث ارتفع مؤشر IMOEX بنسبة بلغت 1.15% مسجلاً 3,050.47 نقطة بدعم من قطاعات السلع الاستهلاكية، والمصارف، والخدمات.

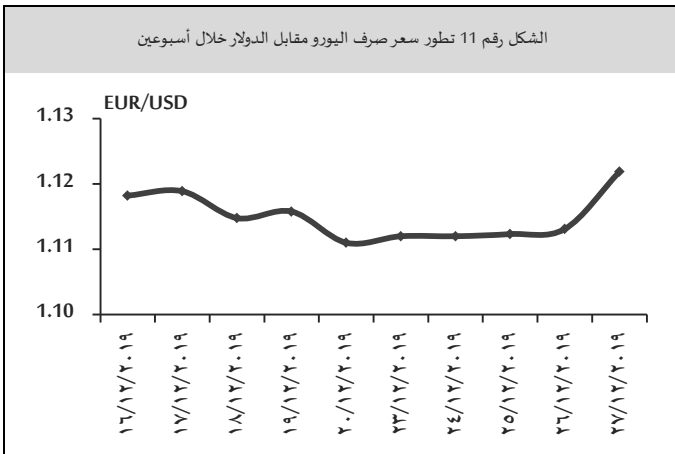
الشكل رقم 10 تطور مؤشر السوق الروسية خلال أربعة أسابيع



### أسعار العملات:

#### اليورو:

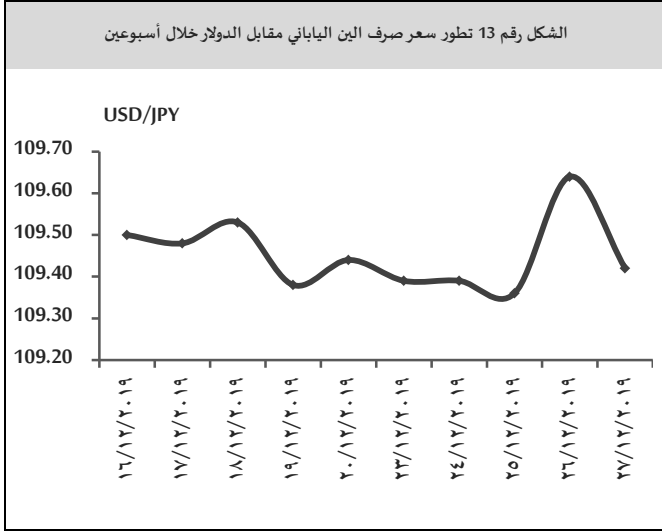
ارتفع اليورو في بداية تداولاته الأسبوعية مسجلاً 1.1088 دولار أمريكي لليورو بعد أن أغلق في الأسبوع السابق منخفضاً (عند مستوى 1.1079 دولار أمريكي لليورو) نتيجة تراجع الدولار الأمريكي بعد بيانات اقتصادية أمريكية ضعيفة<sup>1</sup>، وتابع ارتفاعه في تداولات منتصف الأسبوع وأخره ليغلق عند مستوى 1.1177 دولار أمريكي لليورو مدعوماً ببيانات اقتصادية أوروبية جيدة<sup>2</sup>.



<sup>1</sup> انخفضت الطلبات الجديدة للسلع المعمرة المصنعة في الولايات المتحدة بنسبة 2% في شهر تشرين الثاني من عام 2019، مقارنةً بارتفاعها بنسبة 0.2% في الشهر السابق من العام ذاته.

<sup>2</sup> ارتفعت مبيعات التجزئة على أساس سنوي في إسبانيا بنسبة 2.9% في شهر تشرين الثاني من عام 2019، وهي نسبة الزيادة ذاتها في الشهر السابق من العام ذاته.

بيانات اقتصادية يابانية جيدة<sup>1</sup>، بينما انخفض في تداولات آخر الأسبوع ليغلق عند مستوى 109.42 ين للدولار الأمريكي وسط انخفاض الطلب على الين مع ارتفاع مؤشرات الأسهم الآسيوية.



#### اليوان الصيني:

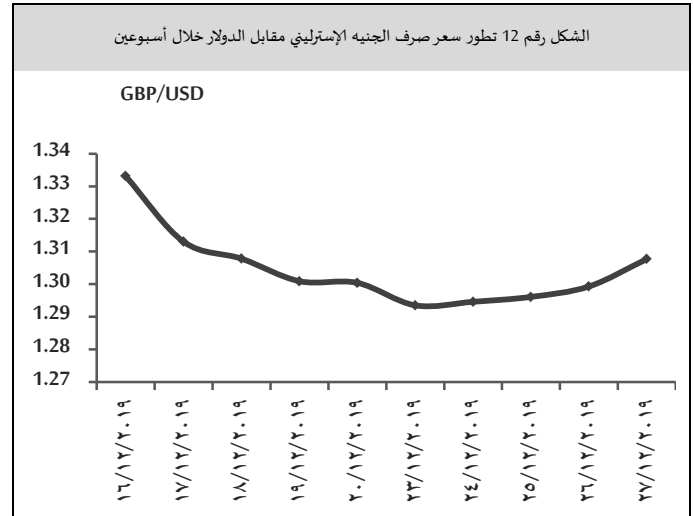
افتتح اليوان تداولاته الأسبوعية على انخفاض مسجلاً 7.0127 يوان للدولار الأمريكي بعد أن أغلق في الأسبوع السابق منخفضاً (عند مستوى 7.0068 يوان للدولار الأمريكي) بعد قيام بنك الصين الشعبي بضخ 50 مليار يوان في الأسواق، بينما ارتفع في تداولات منتصف الأسبوع مسجلاً 6.9894 يوان للدولار الأمريكي نتيجة ارتفاع الطلب على اليوان بعد تراجع التوترات التجارية بين الولايات المتحدة الأمريكية والصين واحتمالية توقيع اتفاق في أقرب وقت ممكن، ثم عاد إلى الانخفاض في تداولات نهاية الأسبوع ليغلق عند مستوى 6.9958 يوان للدولار الأمريكي نتيجة بيانات اقتصادية صينية ضعيفة<sup>2</sup>.

<sup>1</sup> ارتفع مؤشر مديري المشتريات لقطاع الخدمات إلى 50.6 نقطة في شهر كانون الأول من عام 2019، مقارنةً بـ 50.3 نقطة في الشهر السابق من العام ذاته.

<sup>2</sup> انخفضت الأرباح التي حققها أكبر الشركات الصناعية في الصين بنسبة 2.1% إلى 5.61 تريليون يوان في الأشهر في شهر تشرين الثاني من عام 2019، مقارنةً بانخفاضها بنسبة 2.9% في الشهر السابق من العام ذاته.

#### الجنيه الإسترليني:

تابع الجنيه انخفاضه في بداية تداولاته الأسبوعية مسجلاً 1.2935 دولار أمريكي للجنيه بعد أن أغلق في الأسبوع السابق منخفضاً (عند مستوى 1.3004 دولار أمريكي للجنيه) مع استمرار الترقب في الأسواق لتطورات ملف خروج المملكة المتحدة من الاتحاد الأوروبي، حيث كان البرلمان البريطاني بمجلسي العموم واللوردات قد وافق على مشروع قانون تقدم به رئيس الوزراء "بوريس جونسون" لمنع تمديد الفترة الانتقالية لما بعد نهاية شهر كانون الأول من عام 2020، بينما ارتفع في تداولات منتصف الأسبوع وأخيره ليغلق عند مستوى 1.3077 دولار أمريكي للجنيه بعد موافقة البرلمان البريطاني على اتفاق Brexit الأخير الذي توصل إليه رئيس الوزراء البريطاني مع دول الاتحاد الأوروبي، وبعد هذه الموافقة يصبح خروج بريطانيا من الاتحاد ملزماً في 2020/01/31.

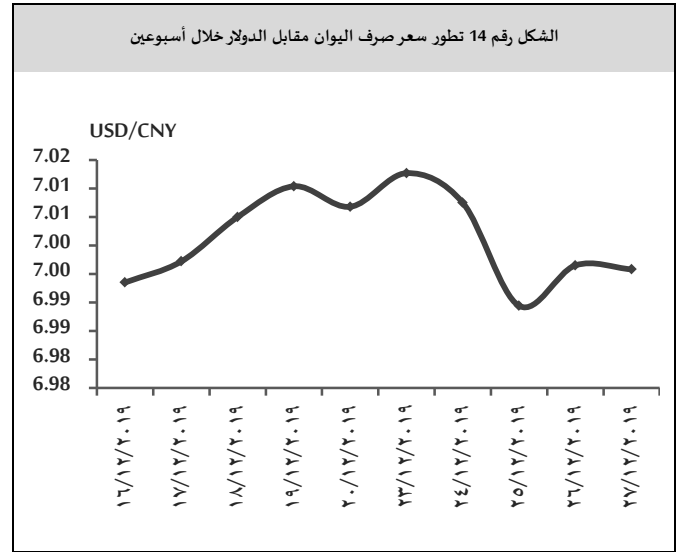


#### الين:

افتتح الين تداولاته الأسبوعية على ارتفاع مسجلاً 109.39 ين للدولار الأمريكي بعد أن أغلق في الأسبوع السابق منخفضاً (عند مستوى 109.44 ين للدولار الأمريكي)، ويعود ذلك لانخفاض الدولار الأمريكي وتابع الين ارتفاعه في تداولات منتصف الأسبوع مسجلاً 109.36 ين للدولار الأمريكي عقب

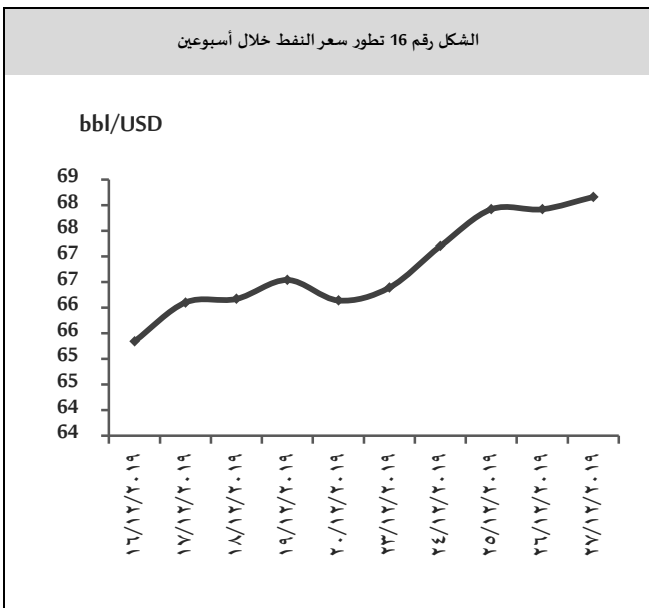
### النفط:

افتتح النفط تداولاته الأسبوعية على ارتفاع مسجلاً 66.39 دولار أمريكي للبرميل بعد أن أغلق مرتفعاً في الأسبوع السابق (عند مستوى 66.14 دولار أمريكي للبرميل) مدعوماً بتصريحات روسية تفيد بأن مجموعة من المنتجين تقودها أوبك قد تدرس تخفيف تدريجي لحصص إنتاج النفط الخام في عام 2020، وتابع ارتفاعه في تداولات منتصف الأسبوع وآخره ليغلق عند مستوى 68.16 دولار أمريكي للبرميل نتيجة انخفاض مخزونات الخام الأمريكية<sup>1</sup>.



### الذهب:

ارتفع الذهب في بداية تداولاته الأسبوعية مسجلاً 1,488.70 دولار أمريكي للأونصة، بعد أن أغلق منخفضاً في الأسبوع السابق (عند مستوى 1,480.90 دولار أمريكي للأونصة) في تعاملات محدودة قبل عطلات عيد الميلاد والعام الجديد، بدعم من استمرار القلق بشأن قوة الاقتصادات الكبرى في العالم وتابع ارتفاعه في تداولات منتصف الأسبوع وآخره ليغلق عند مستوى 1,518.10 دولار أمريكي للأونصة متجاوزاً مستوى 1,500 دولار أمريكي للأونصة بدعم من تنامي طلب المستثمرين على المعدن النفيس مع استمرار مخاوف الركود واستمرار الضبابية بشأن توقيع اتفاق تجاري (المرحلة الأولى) بين الصين والولايات المتحدة الأمريكية مما عزز الطلب على المعدن الذي يُعتبر من أصول الملاذات الآمنة.



### أوراق عمل بحثية:

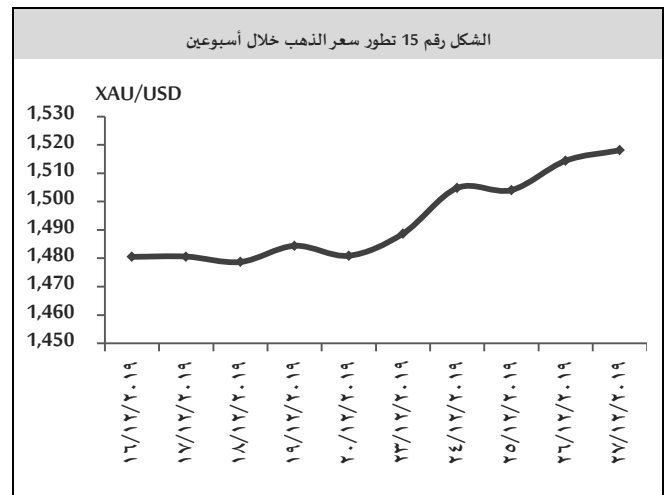
صندوق النقد الدولي؛ إدارة الأصول والخصوم السيادية في بلدان الأسواق الناشئة: حالة الأوروغواي<sup>2</sup>؛

تتناول هذه الدراسة القضايا الاستراتيجية والتشغيلية إضافة إلى التحديات المؤسسية المتعلقة بتنفيذ نهج إدارة الأصول والخصوم السيادية (SALM)<sup>3</sup> في الاقتصادات الناشئة واعتمدت الدراسة على بيانات الأوروغواي في نهاية عام 2017،

1 تراجع مخزونات النفط الخام الأمريكية بمقدار 5.5 مليون في نهاية الأسبوع 2019/12/20 إلى 441.4 مليون برميل.

<sup>2</sup> IMF, Sovereign Asset and Liability Management in Emerging Market Countries: The Case of Uruguay, N.19/290, Dec 2019.

<sup>3</sup> يعمل هذا النهج على تحديد وإدارة التعرض للمخاطر المالية للقطاع العام ككل، حيث يتم الحفاظ على ميزانية سليمة لدعم مسار السياسات والنمو الاقتصادي المستدام.



حساباته المالية (الآثار على الإصدارات وعمليات إدارة الالتزامات) والسياسات النقدية وأسعار الصرف (الآثار على أسعار الفائدة وأسعار الصرف)، والهيكل المؤسسي (الآثار على الأصول السيادية واستراتيجيات التحوط من المسؤولية)، يمكن أن تؤدي هذه الآثار إلى ردود فعل سياسية إضافة إلى عواقب غير مقصودة أو غير مرغوب فيها، بصورة خاصة إذا كانت كبيرة الحجم. بعد ذلك، سيكون لتطبيق الجولة الثانية من نهج إدارة الأصول والخصوم السيادية عواقب جديدة للاقتصاد الكلي، وإنشاء حلقة ملاحظات أخرى (آلية ديناميكية لرصد وتقييم ومعالجة مخاطر المحفظة السيادية الناتجة). التي تساعد على تأمين التحولات المثلى وتحسين نتائج إدارة المخاطر السيادية.

صندوق النقد الدولي؛ انعكاسات التضخم والدين العام في الاقتصادات المتقدمة<sup>1</sup>:

تبحث هذه الدراسة تأثير صدمات التضخم في نسبة الدين العام إلى الناتج المحلي الإجمالي في 19 دولة من الاقتصادات المتقدمة باستخدام أساليب المحاكاة والتقدير، ومن أبرز النتائج التي توصلت إليها الدراسة، أولاً؛ أن الصدمة المؤقتة لمعدل التضخم بنسبة 1% تقلل من نسبة الدين العام إلى الناتج المحلي الإجمالي بحوالي (0.5%-1%) وهذا التأثير يكون أكبر وأكثر ثباتاً عندما يكون أجل استحقاق الديون أطول. ثانياً؛ أن التضخم المرتفع بصورة طفيفة، حتى لو كان مصحوباً ببعض التشديد المالي، يمكن أن يقلل من عبء الدين العام هامشياً فقط في العديد من الاقتصادات المتقدمة. ثالثاً؛ أن السياسة النقدية أو التشديد المالي لا يمكن أن تساعد وحدها في تحقيق تخفيض كبير في مستويات الدين العام إذا تم الاعتماد عليها بالكامل، فمن المحتمل أن تكون هناك حاجة إلى ارتفاع كبير أو ارتفاع شديد في التضخم، مما يستلزم بوضوح تكاليف أخرى. وأخيراً؛ قد تكون تأثيرات

من أبرز النتائج التي توصلت إليها الدراسة، أولاً؛ نهج إدارة الأصول والخصوم السيادية مناسب للبلدان التي تحقق بعض الشروط ومن أهمها، 1-ميزانية عمومية متكاملة، تتبع الممارسات الجيدة. 2-تنسيق مناسب للكيانات الحكومية التي سيتم إدراج حساباتها المالية في الميزانية العمومية السيادية والتي ستحتاج إلى مراقبة مخاطر المحفظة. 3-الحاجة إلى أدوات سياسية فعالة في تعديل التكلفة الكلية للمحفظة وخصائصها. في ظل هذه الظروف، فإن اعتماد إطار عمل إدارة الأصول والخصوم من شأنه أن يتيح للبلد قياس مخاطر المحفظة، وإدارتها بأكثر الطرق فعالية من حيث التكلفة. ثانياً؛ قد لا تكون الميزانية العمومية السيادية المطورة بالكامل ممكنة بصورة دائمة وقد تكون هدف طويل الأجل، للاستفادة من المزايا التي يمكن أن يقدمها (SALM) يجب أن تكون السلطات على الأقل قادرة على تحديد الأصول والخصوم الرئيسية التي سيكون لها تأثير مادي في إدارة المخاطر المالية، وتحليلها وفقاً لذلك، بالنسبة لمعظم البلدان، فإنها ستشمل ميزانيات الحكومة المركزية والمصرف المركزي بالدرجة الأولى. وفيما بعد، ينبغي أن يتحول التركيز تدريجياً إلى كيانات أخرى لديها ديون وموجودات مالية كبيرة، مثل المؤسسات المالية، وصناديق الاستثمار وصناديق المعاشات التقاعدية والشركات المملوكة للدولة، من حيث المبدأ، لا ينبغي أن يكون الاستقلال الدستوري أو القانوني للكيانات المشاركة سبباً لمقاومة تشكيل إطار عمل إدارة الأصول والخصوم، سيّما أن تنفيذه يهدف إلى تحسين كفاءة نتائج السياسة، علاوة على ذلك، إذا كان تطبيقه يستدعي إجراء تغييرات في إجراءات الاستثمار أو الاقتراض أو إدارة المخاطر التي يمكن استيعابها في إطار سياسة الكيانات المكونة له، فينبغي عدم مقاومة هذه التغييرات. أخيراً؛ يمكن أن يعمل نهج إدارة الأصول والخصوم السيادية كأداة مراقبة للتطور الديناميكي لمخاطر الميزانية العمومية السيادية، من المحتمل أن يؤثر تطبيق نموذج إدارة الأصول والخصوم في وضع الاقتصاد الكلي للبلد المعني، بما في ذلك

<sup>1</sup> IMF, Inflation and Public Debt Reversals in Advanced Economies, N. 19/297, Dec. 2019.

سجل اقتصاد أذربيجان نمواً بمعدل 2.4% في شهر تموز من عام 2019، مقارنةً بمعدل نمو بلغ 1.3% في الشهر نفسه من العام السابق.

معدل التضخم:

سجل معدل التضخم السنوي في أذربيجان 2.6% في شهر تشرين الثاني من عام 2019، دون تغيير منذ شهر آب من العام ذاته، على أساس شهري؛ ارتفع معدل التضخم في شهر تشرين الثاني من عام 2019 مسجلاً 0.5%، مقارنةً بمعدل 0.4% في الشهر السابق من العام ذاته.

معدل البطالة:

سجل معدل البطالة في أذربيجان 5.2% في عام 2018، مقارنةً بمعدل 7.9% في الشهر السابق من العام ذاته، حيث بلغ عدد العاطلين عن العمل نحو 254 ألف شخص.

الفائض التجاري:

سجلت أذربيجان فائضاً تجارياً بلغ 349 مليون دولار أمريكي في الربع الثاني من عام 2019، مقارنةً بـ 2.5 مليار دولار أمريكي في الربع السابق من العام ذاته، حيث ارتفعت الصادرات بمعدل 7.5% لتبلغ نحو 5.1 مليار دولار أمريكي، كما ارتفعت الواردات بمعدل 110% لتبلغ نحو 4.75 مليار دولار أمريكي.

الاحتياطي الأجنبي:

ارتفعت احتياطيات النقد الأجنبي لتبلغ 6.03 مليار دولار أمريكي في شهر أيلول من عام 2019، مقارنةً بـ 6 مليار دولار أمريكي في الشهر السابق من العام ذاته، وبقيت أذربيجان دون احتياطيات من الذهب (0) طن منذ شهر حزيران من عام 2017.

الدين الخارجي والحكومي:

ارتفع الدين الخارجي ليبلغ نحو 16.2 مليار دولار أمريكي في عام 2018، مقارنةً بـ 15.2 مليار دولار أمريكي في العام السابق، وسجلت الديون الحكومية معدل 48.4% من إجمالي الناتج المحلي للبلاد في عام 2018.

بيئة الأعمال:

الصدمات الأخرى، مثل صدمات النمو والتوحيد المالي في نسبة الدين إلى الناتج المحلي الإجمالي أكبر بكثير من تأثير صدمة التضخم، ومع ذلك، فإن تحديد السياسات والاستراتيجيات لتحقيق نمو كافٍ ومستدام وتوازن أولي لتخفيض الدين العام يعد تحدياً كبيراً.

## اقتصاد الأسبوع

أذربيجان: اقتصاد غني بالموارد الطبيعية:

تقع أذربيجان جنوب غرب آسيا، على حدود بحر قزوين، بين إيران وروسيا، وتبلغ مساحتها نحو 86.6 ألف كم<sup>2</sup>، وعدد سكانها نحو 10 مليون نسمة وفق تقديرات عام 2018.

تعد صادرات الطاقة المحرك الرئيس لاقتصاد أذربيجان، وقد تسبب انخفاض أسعار النفط العالمية منذ عام 2014، في انكماش الاقتصاد وارتفاع معدلات التضخم وضعف القطاع المصرفي، ورغم الإصلاحات الاقتصادية التي حققتها أذربيجان، لا يزال الفساد المتفشى في القطاعين العام والخاص، وعدم الكفاءة الاقتصادية الهيكلية يشكلان عبئاً على النمو طويل الأجل، لا سيما في القطاعات غير المرتبطة بالطاقة، كما تعتمد آفاق النمو الاقتصادي على أسعار النفط العالمية، وقدرة أذربيجان على تطوير طرق التصدير لإنتاج الغاز المتنامي، وقدرتها على تحسين بيئة الأعمال وتنوع الاقتصاد.

الناتج المحلي الإجمالي:

بلغ إجمالي الناتج المحلي في أذربيجان 46.94 مليار دولار أمريكي في عام 2018، مقارنةً بـ 40.87 مليار دولار أمريكي في عام 2017، وتمثل قيمة الناتج المحلي الإجمالي في أذربيجان نحو 0.08% من الاقتصاد العالمي، يأتي القطاع الصناعي في المرتبة الأولى بنسبة 53.5% من الناتج المحلي الإجمالي يليه قطاع الخدمات بنسبة 40.4%، ثم قطاع الزراعة بنسبة 6.1% من الناتج المحلي الإجمالي.

نمو الناتج المحلي:

احتلت أذربيجان المرتبة 34 من بين 190 اقتصاداً في سهولة ممارسة الأعمال وفق تصنيفات البنك الدولي لعام 2018. كما جاءت في المرتبة 58 من بين 140 دولة مصنفة في تقرير التنافسية الذي نشره المنتدى الاقتصادي العالمي في عام 2018.

التصنيف الائتماني:

تصنف كل من وكالتي Standard & Poor's وFitch أذربيجان عند المستوى  $BB^+$  مع توقعات مستقبلية مستقرة، وتصنفها وكالة Moody's عند المستوى Ba2 مع توقعات مستقرة أيضاً.

أهم المؤشرات الاقتصادية العالمية

الميزان التجاري		سعر الفائدة	معدل البطالة	التضخم		الناتج المحلي الإجمالي		البلد	
				سنوي	شهري	سنوي	ربعي		
latest		latest	latest						
Oct	مليار دولار أمريكي	-47.2	%1.75 Dec	%3.5 Nov	%2.1 Nov	0.3% Nov	%2.1 Q3	%2.1 Q3	الولايات المتحدة الأمريكية
Oct	مليار يورو	28	%0 Dec	%7.5 Oct	%1 Nov	%-0.3 Nov	%1.2 Q3	%0.2 Q3	منطقة اليورو
Oct	مليار جنيه استرليني	-5.19	%0.75 Dec	%3.8 Oct	%1.5 Nov	%0.2 Nov	%1.1 Q3	%0.4 Q3	بريطانيا
Oct	مليار دولار أمريكي	12.42	6.25% Dec	%4.6 Nov	%3.5 Nov	%0.3 Nov	%1.7 Q3	%0.8 Q3	روسيا
Nov	مليار دولار أمريكي	38.73	%4.15 Dec	%3.61 Q3	%4.5 Nov	%0.4 Nov	%6 Q3	%1.5 Q3	الصين
Nov	مليار ين ياباني	-82.1	%-0.1 Dec	%2.2 Nov	%0.5 Nov	%0.2 Nov	%1.70 Q3	%0.4 Q3	اليابان
Oct	مليار دولار أمريكي	-1.81	%12 Dec	%13.8 Sep	%10.56 Nov	%0.38 Nov	%0.9 Q3	%0.4 Q3	تركيا
Nov	مليار دولار أمريكي	-12.12	%5.15 Oct	%8.5 Oct	%5.54 Nov	%0.95 Nov	%4.5 Q3	%1 Q2	الهند
Oct	مليار دولار أمريكي	4.5	%0.75 Dec	%5.2 Nov	%1.7 Q3	%0.5 Q3	%1.7 Q3	%0.4 Q3	استراليا
Oct	مليار دولار أمريكي	-3.22	%12.25 Nov	%7.8 Q3	%3.6 Nov	%-0.3 Nov	%5.6 Q3	%5.7 Q2	مصر
Oct	مليون دولار أمريكي	-974.4	%4 Oct	%19.1 Q3	%-0.4 Nov	%0.28 Nov	%1.8 Q2	%1.9 Q2	الأردن
Oct	مليار دولار أمريكي	-1.16	%10 Nov	%6.2 2018	%3.17 Nov	%1.96 Nov	%1 2018		لبنان