

التقرير الاقتصادي الأسبوعي

(2020/03/07-01)

العدد 2020/09

جميع الحقوق محفوظة لمصرف سورية المركزي، لا يسمح بإعادة إصدار هذا التقرير، أو تعديله بأي شكل من الأشكال دون إذن خطي مسبق من مصرف سورية المركزي. ويشترط في حال الاقتباس منه الإشارة بصورة مرجعية صريحة إلى المصدر. وذلك تحت طائلة المساءلة القانونية وفقاً للقوانين النافذة المتعلقة بحماية حقوق المؤلف.

All Rights reserved to CBS, no part of this publication may be reproduced, distributed, or transmitted in any form or by any means including photocopying, recording or other electronic or mechanical methods without the prior written permission of the publisher, except in case of brief quotations with reference to the source. Under legal accountability according to copyright protection laws.

<b>For Correspondence and Enquiries</b>		<b>للمراسلات والاستفسارات:</b>	
	Central Bank of Syria	مصرف سورية المركزي	
<b>Postal Address</b>	El-Tajrida El-Maghrabye Square	ساحة التجريدة المغربية	<b>العنوان البريدي</b>
	P.O.BOX:2254, Damascus	دمشق ص.ب: 2254	
<b>Web Site:</b>	www.cb.gov.sy	<b>الموقع الإلكتروني</b>	
<b>Economic Research, General Statistics and Planning Directorate</b>		مديرية الأبحاث الاقتصادية والإحصاءات العامة والتخطيط	
<b>E-mail</b>	research@cb.gov.sy	<b>البريد الإلكتروني</b>	
<b>Telephone:</b>	+963 11 224 20 77	<b>هاتف</b>	
<b>Fax:</b>	+963 11 224 20 77	<b>فاكس</b>	

## التقرير الاقتصادي الأسبوعي

العدد 2020/09

### ملخص:

#### ❖ الاقتصاد السوري:

- استقرار سعر صرف الليرة السورية أمام الدولار الأمريكي، وارتفاع أسعار الذهب المحلية، وانخفاض مؤشر سوق دمشق للأوراق المالية.
- هيئة التخطيط والتعاون الدولي: سورية والصين توقعان اتفاقية تعاون اقتصادي وفني.
- المؤسسة العامة للمعارض والأسواق الدولية: معرض تكنولوجيا الاتصالات والمعلومات لدعم حركة الإعمار والاستثمار.

#### ❖ الاقتصادات العربية:

- تونس: انخفاض معدل التضخم في شهر شباط من عام 2020.
- الإمارات العربية المتحدة: انخفاض مؤشر مديري المشتريات في القطاع الخاص غير النفطي في شهر شباط من عام 2020.

#### ❖ الاقتصادات العالمية:

- منطقة اليورو: ارتفاع كل من: أسعار المنتجين، ومبيعات التجزئة في شهر كانون الثاني من عام 2020.
- فرنسا: ارتفاع العجز التجاري في شهر كانون الثاني من عام 2020.
- الولايات المتحدة الأمريكية: انخفاض كل من: الواردات والصادرات في شهر كانون الثاني من عام 2020، ومعدل البطالة في شهر شباط من عام 2020.
- بريطانيا: ارتفاع أسعار المنازل في شهر شباط من عام 2020.
- روسيا: انخفاض كل من: مؤشر مديري المشتريات الخدمي، ومعدل التضخم في شهر شباط من عام 2020.
- الصين: ارتفاع العجز التجاري، وانخفاض مؤشر مديري المشتريات الخدمي في شهر شباط من عام 2020.
- اليابان: تراجع الإنفاق الرأسمالي في الربع الرابع من عام 2019، وانخفاض مؤشر مديري المشتريات الخدمي في شهر شباط من عام 2020.
- الهند: ارتفاع مؤشر مديري المشتريات الخدمي في شهر شباط من عام 2020.
- البنك الدولي: بيان صحفي: قد يحقق العالم 172 تريليون دولار أمريكي "عوائد من المساواة بين الجنسين" عن طريق إغلاق فجوات الأجور طوال الحياة.

#### ❖ أوراق عمل بحثية:

- صندوق النقد الدولي: القدرة على استيعاب الاستثمار العام.
- بنك التسويات الدولية: الأزمات المالية والابتكار.

#### ❖ اقتصاد الأسبوع:

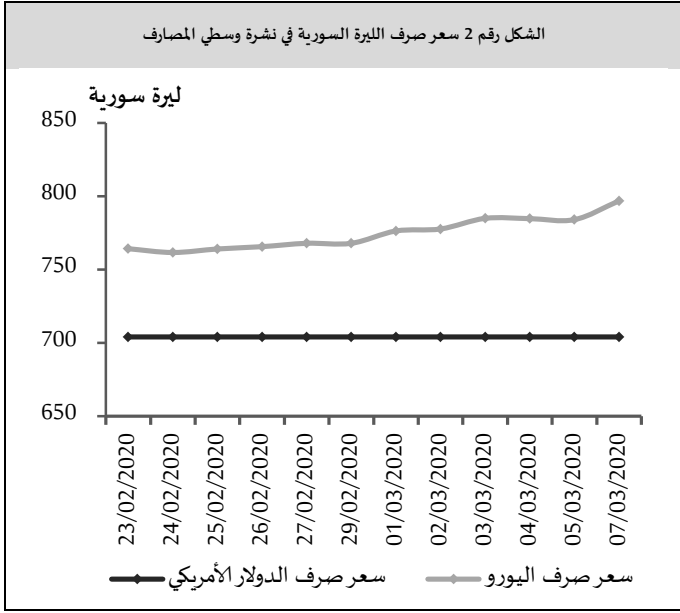
- ماليزيا: اقتصاد متنوع غني بالموارد.

## مصرف سورية المركزي:

### سعر صرف الليرة السورية مقابل العملات الرئيسية:

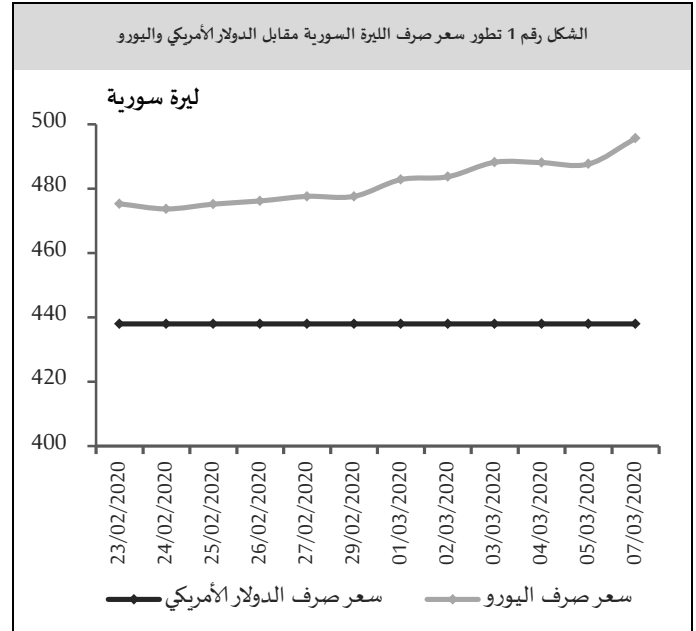
سعر الصرف حسب النشرة الرسمية الصادرة عن مصرف سورية المركزي:

حافظ سعر صرف الليرة السورية على استقراره أمام الدولار الأمريكي خلال تداولاته الأسبوعية عند مستوى 438 ليرة سورية، بينما بلغ سعر صرف الليرة السورية مقابل اليورو 482.85 ليرة سورية في نهاية الأسبوع، مقارنةً بمستوى 495.64 ليرة سورية في بداية الأسبوع، مسجلاً انخفاضاً قدره 12.79 ليرة سورية (بمعدل 2.65%) (الشكل رقم 1).



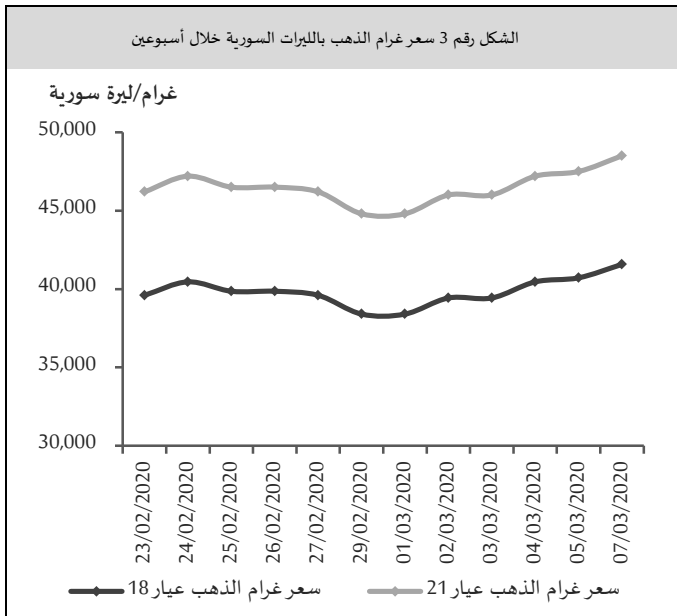
### أسعار الذهب في السوق المحلي:

بلغ سعر غرام الذهب (عيار 18 قيراط) 41,572 ليرة سورية في نهاية الأسبوع مقارنةً بمستوى 38,400 ليرة سورية في بداية الأسبوع مسجلاً ارتفاعاً قدره 3,172 ليرة سورية (بمعدل 8.26%)، وبلغ سعر غرام الذهب (عيار 21 قيراط) 48,500 ليرة سورية في نهاية الأسبوع مقارنةً بمستوى 44,800 ليرة سورية في بداية الأسبوع مسجلاً ارتفاعاً قدره 3,700 ليرة سورية (بمعدل 8.26%) (الشكل رقم 3)، كما ارتفع سعر الأونصة عالمياً بمقدار 77.6 دولار أمريكي بنسبة 4.87%.



سعر الصرف حسب نشرة المصارف والصرافة الصادرة عن مصرف سورية المركزي:

استقر سعر صرف الليرة السورية خلال تداولاته الأسبوعية لدى القطاع المصرفي أمام الدولار الأمريكي عند مستوى 704 ليرة سورية للدولار الأمريكي بينما بلغ سعر صرف الليرة السورية مقابل اليورو 796.86 ليرة سورية في نهاية الأسبوع، مقارنةً بمستوى 776.30 ليرة سورية في بداية الأسبوع، مسجلاً انخفاضاً قدره 20.56 ليرة سورية (بمعدل 2.65%) (الشكل رقم 2).

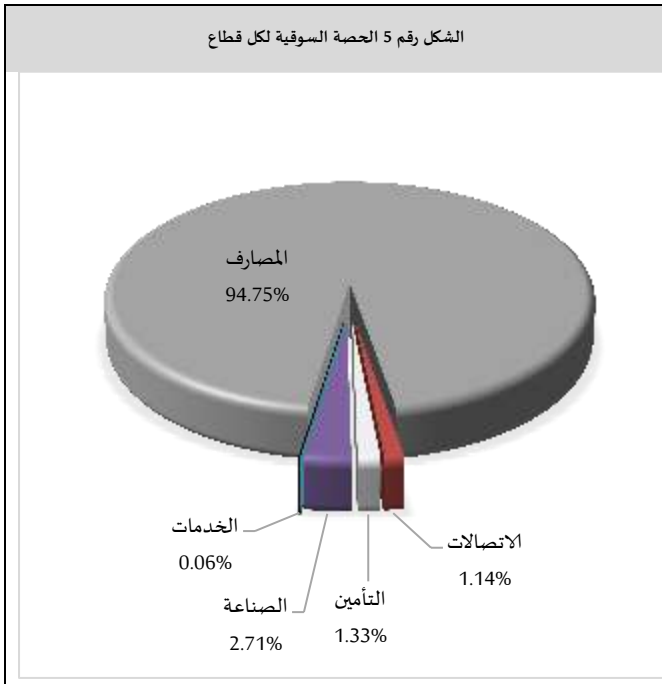


المصدر: الجمعية الحرفية للصياغة وصنع المجوهرات والأحجار الكريمة بدمشق، مصرف سورية المركزي.

## سوق دمشق للأوراق المالية:

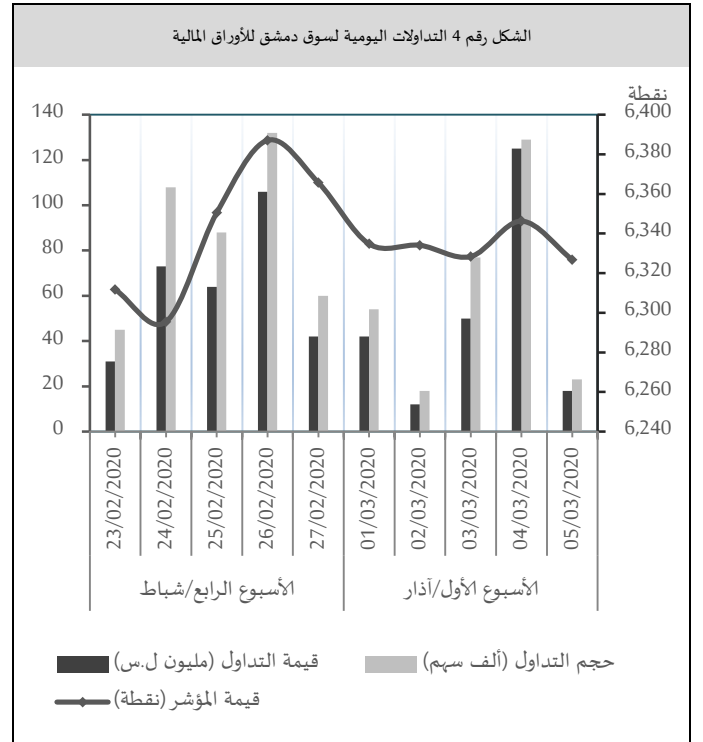
سيطر قطاع المصارف على الحصة الأكبر من تداولات السوق، ولكن انخفضت حصته إلى مستوى 94.75% في تداولات الأسبوع الحالي مقارنةً بمستوى 94.77% في تداولات الأسبوع السابق، وانخفضت حصة قطاع الصناعة إلى مستوى 2.71% في تداولات الأسبوع الحالي مقارنةً بمستوى 2.96% في تداولات الأسبوع السابق، وانخفضت حصة قطاع التأمين إلى مستوى 1.33% في تداولات الأسبوع الحالي مقارنةً بمستوى 2.26% في تداولات الأسبوع السابق، وارتفعت حصة قطاع الاتصالات إلى مستوى 1.14% في تداولات الأسبوع الحالي مقارنةً بمستوى 0.01% في تداولات الأسبوع السابق، وارتفعت حصة قطاع الخدمات إلى 0.06% في تداولات الأسبوع الحالي حيث لم يجر عليه أي تداول في الأسبوع السابق، في حين لم يجر أي تداول على قطاع الزراعة.

سجل المؤشر العام لسوق دمشق للأوراق المالية (DWX) انخفاضاً إلى مستوى 6,326.78 نقطة مقارنةً بمستوى 6,365.75 نقطة في تداولات الأسبوع السابق بنسبة انخفاض بلغت 0.61%، ويعود هذا الانخفاض في المؤشر العام لسوق دمشق إلى انخفاض أسهم 5 شركات هي: بنك سورية الدولي الإسلامي بنسبة انخفاض بلغت 3.06%، وبنك الشام بنسبة انخفاض بلغت 2.70%، وبنك سورية والمهجر بنسبة انخفاض بلغت 1.97%، والمصرف الدولي للتجارة والتمويل بنسبة انخفاض بلغت 1.95%، وشركة إسمنت البادية بنسبة انخفاض بلغت 1.93%، وسجلت قيمة التداولات الأسبوعية الإجمالية انخفاضاً إلى مستوى 247 مليون ليرة سورية، مقارنةً بمستوى 317 مليون ليرة سورية في تداولات الأسبوع السابق، وانخفض حجم التداول إلى مستوى 301 ألف سهم، مقارنةً بمستوى 432 ألف سهم في تداولات الأسبوع السابق، وقد شملت هذه التداولات 419 صفقة مقارنةً بـ 654 صفقة في الأسبوع السابق.



المصدر سوق دمشق للأوراق المالية، مصرف سورية المركزي.

وجاء ترتيب الشركات من حيث نسب الاستحواذ وحجم التداول على النحو الآتي: بنك البركة سورية متصدراً بنسبة استحواذ 58.73% وحجم تداول 143,020 سهم، وبنك الشام بنسبة استحواذ 17.51% وحجم تداول 67,591 سهم، وبنك سورية الدولي الإسلامي بنسبة استحواذ 15.07% وحجم تداول 60,688 سهم، وشركة إسمنت البادية بنسبة استحواذ



المصدر سوق دمشق للأوراق المالية، مصرف سورية المركزي.

الدولي عَمَار يا بلد (تكنولوجيا الاتصالات والمعلومات) الذي يهدف إلى دعم مشاريع إعادة الإعمار في سورية، ويتضمن المعرض الذي أقيم في مدينة المعارض في دمشق بين الثالث والسابع من آذار من عام 2020، معروضات لشركات في مجالات الاتصالات وتجهيزات فندقية وصناعية وعلمية وجامعات ومعاهد وشركات تأمين ومصارف وحماية.

وأكد المشاركون في المعرض أنه يتيح المجال للزوار وأصحاب الاهتمام للتعرف على أنواع المعدات والمشروعات والأدوات كافة المتعلقة بالاتصالات والبناء ومستلزماتها في وقت واحد حيث أوضح رئيس قسم الإعلام في شركة سيريتل أهمية المعرض لجهة تنشيط قطاع الاتصالات وعرض آخر ما توصلت إليه التكنولوجيا في هذا المجال، لافتاً إلى سعي الشركة لزيادة التعاون مع الشركات المتواجدة ومواكبة التطور التكنولوجي ومشاركة زائري المعرض العديد من منتجاتها، وأشار مدير الهيئة العامة للتطوير والاستثمار العقاري إلى أهمية المعرض للتعريف بالفرص الاستثمارية المطروحة في الهيئة، وجذب المستثمرين مبيناً أن الهدف الأساسي للهيئة تأمين الأراضي المناسبة لإقامة مجتمعات عمرانية متكاملة وضواحٍ سكنية بكل خدماتها.

### الاقتصادات العربية:

تونس؛ انخفاض معدل التضخم في شهر شباط من عام 2020:

انخفض معدل التضخم السنوي في تونس إلى 5.8% في شهر شباط من عام 2020، مقارنةً بـ 5.9% في الشهر السابق من العام ذاته، وهو أدنى معدل للتضخم منذ شهر تشرين الأول من عام 2017، حيث انخفضت تكلفة كل من: الأغذية والمشروبات غير الكحولية، والمعدات المنزلية، والسلع والخدمات المتنوعة. على أساس شهري؛ استقرت أسعار المستهلكين في شهر شباط من عام 2020، بعد ارتفاعها بنسبة 0.6% في الشهر السابق من العام ذاته.

العدد (2020/09)

2.66% وحجم تداول 5,597 سهم، وبنك بيمو السعودي الفرنسي بنسبة استحواذ 1.50% وحجم تداول 5,000 سهم، وشركة العقيلة للتأمين التكافلي بنسبة استحواذ 1.28% وحجم تداول 9,074 سهم، وشركة سيريتل موبايل تيليكوم بنسبة استحواذ 1.14% وحجم تداول 355 سهم، في حين لم تتجاوز نسب الاستحواذ بالنسبة للشركات الأخرى 1%.

### الاقتصاد المحلي:

#### المستجدات الاقتصادية المحلية:

هيئة التخطيط والتعاون الدولي: سورية والصين توقعان اتفاقية تعاون اقتصادي وفني:

ضمن إطار علاقات التعاون الاقتصادي والعلمي والفني بين سورية وجمهورية الصين الشعبية وقع الجانبان اتفاقية تعاون اقتصادي وفني بتاريخ 2020/03/04 تُقدم بموجبها الحكومة الصينية منحة لتمويل مجموعة من الاحتياجات ذات الطابع الإنساني في سورية، وتنص الاتفاقية التي وُقعت في هيئة التخطيط والتعاون الدولي على تقديم الحكومة الصينية منحة مالية بقيمة 100 مليون يوان صيني ما يعادل 14 مليون دولار أمريكي للحكومة السورية تُستخدم في تمويل مجموعة من الاحتياجات ذات الطابع الإنساني والتي سيتم الاتفاق عليها لاحقاً بين الجانبين، وأشار رئيس هيئة التخطيط والتعاون الدولي إلى أنه سيتم استخدام هذه المنحة في تمويل مجالات مختلفة تتعلق بالاستجابة للاحتياجات الإنسانية وتخفيف المعاناة الناجمة عن الحرب الإرهابية وتداعياتها على الشعب السوري مبيناً أن المنح السابقة استخدمت في مجالات الصحة والبيئة والتعليم.

المؤسسة العامة للمعارض والأسواق الدولية: معرض تكنولوجيا الاتصالات والمعلومات لدعم حركة الإعمار والاستثمار:

شاركت أكثر من 80 شركة محلية ودولية ووكلاء لمجموعة من الشركات والفعاليات الاقتصادية والاستثمارية في المعرض

الإمارات العربية المتحدة: انخفاض مؤشر مديري المشتريات في القطاع الخاص غير النفطي في شهر شباط من عام 2020:

انخفض مؤشر مديري المشتريات في القطاع الخاص غير النفطي إلى 49.1 نقطة في شهر شباط من عام 2020، مقارنةً بـ 49.3 نقطة في الشهر السابق من العام ذاته، حيث تقلص الإنتاج لأول مرة منذ شهر كانون الثاني من عام 2010، وانخفضت الطلبات الجديدة، مما أدى إلى انخفاض طفيف في طلبات التصدير، وانخفاض التوظيف. كما حدث تأخير في العديد من عمليات تسليم المدخلات بسبب تفشي فيروس كورونا. وأظهرت بيانات الأسعار انخفاض أسعار الإنتاج، في حين تراجعت تكلفة المدخلات إلى أدنى مستوى في ستة أشهر.

### الاقتصاد الأوروبي:

منطقة اليورو:

ارتفاع مبيعات التجزئة في شهر كانون الثاني من عام 2020:

ارتفعت مبيعات التجزئة في منطقة اليورو بنسبة 0.6% في شهر كانون الثاني من عام 2020، مقارنةً بانخفاضها بنسبة 1.1% في الشهر السابق من العام السابق، يعود ذلك إلى الارتفاع في مبيعات كل من: المنتجات غير الغذائية، والسلع الصيدلانية والطبية، كما ارتفعت مبيعات المشروبات والتبغ، ومبيعات وقود السيارات.

ارتفاع أسعار المنتجين في شهر كانون الثاني من عام 2020:

ارتفعت أسعار المنتجين الصناعيين في منطقة اليورو بنسبة 0.4% في شهر كانون الثاني من عام 2020، بعد ارتفاعها بنسبة 0.1% في شهر كانون الأول من العام السابق، وهو أكبر ارتفاع في الأسعار الصناعية منذ شهر تشرين الأول من عام 2018، يعود ذلك إلى ارتفاع تكلفة كل من: الطاقة، والسلع الاستهلاكية المعمرة، والسلع الرأسمالية. على أساس سنوي؛ انخفضت أسعار المنتجين بنسبة 0.5% في شهر كانون الثاني

من عام 2020، بعد انخفاضها بنسبة 0.6% في شهر كانون الأول من العام السابق.

فرنسا: ارتفاع العجز التجاري في شهر كانون الثاني من عام 2020:

ارتفع العجز التجاري إلى 5.89 مليار يورو في شهر كانون الثاني من عام 2020، مقارنةً بـ 3.72 مليار يورو في الشهر السابق من العام السابق، وهو أكبر عجز تجاري شهري منذ شهر آب من عام 2018، حيث انخفضت الصادرات بنسبة 4% لتصل إلى 40.34 مليار يورو مدفوعاً بانخفاض مبيعات كل من: منتجات الطيران، ومنتجات السيارات، وتكنولوجيا المعلومات، والمنتجات الإلكترونية والبصرية، والمنتجات البترولية المكررة والفحم. وارتفعت الواردات بنسبة 1.1% لتصل إلى 46.23 مليار يورو مدفوعة بارتفاع واردات كل من: المنتجات المعدنية والمنتجات الصيدلانية، وتكنولوجيا المعلومات والمنتجات الإلكترونية والبصرية، والغذاء، والمنتجات البترولية المكررة، وفحم الكوك، والمنتجات الزراعية.

### الاقتصاد الأمريكي:

الولايات المتحدة الأمريكية:

انخفاض الواردات في شهر كانون الثاني من عام 2020:

انخفضت الواردات إلى الولايات المتحدة بمقدار 4.6 مليار دولار أمريكي لتصل إلى 253.9 مليار دولار أمريكي في شهر كانون الثاني من عام 2020، مقارنةً بـ 258.5 مليار دولار أمريكي في شهر كانون الأول من العام السابق، يعود ذلك إلى الانخفاض في مشتريات اللوازم والمواد الصناعية، وكذلك واردات السلع الأخرى.

انخفاض الصادرات في شهر كانون الثاني من عام 2020:

انخفضت الصادرات بمقدار 0.9 مليار دولار لتصل إلى 208.6 مليار دولار أمريكي في شهر كانون الثاني من عام 2020، مقارنةً

بـ 209.6 مليار دولار أمريكي في شهر كانون الأول من العام السابق، يعود ذلك إلى الانخفاض في مبيعات كل من؛ السلع الرأسمالية لا سيما الطائرات المدنية، والإمدادات والمواد الصناعية، مثل النفط الخام وزيت الوقود.

#### انخفاض معدل البطالة في شهر شباط من عام 2020:

انخفض معدل البطالة في الولايات المتحدة إلى 3.5% في شهر شباط من عام 2020، مقارنةً بـ 3.6% في الشهر السابق من العام ذاته، حيث انخفض عدد العاطلين عن العمل بمقدار 105 ألف شخص ليصل إلى 5.79 مليون شخص.

#### الاقتصاد البريطاني:

#### ارتفاع أسعار المنازل في شهر شباط من عام 2020:

ارتفعت أسعار المنازل على أساس سنوي بنسبة 2.8% في شهر شباط من عام 2020، مقارنةً بارتفاعها بنسبة 4.1% في الشهر السابق من العام ذاته. على أساس شهري؛ ارتفعت أسعار المنازل بنسبة 0.3% في شهر شباط من عام 2020، بعد ارتفاعها بنسبة 0.4% في الشهر السابق من العام ذاته، وبأعلى من التوقعات البالغة 0.2%. وتعكس الارتفاعات التي سُجلت في شهر شباط التحسن المستمر لمؤشرات السوق الرئيسية، حيث تستمر ظروف العمل الإيجابية وسوق الرهن العقاري التنافسي في دعم الطلب.

#### الاقتصاد الروسي

#### انخفاض مؤشر مديري المشتريات الخدمي في شهر شباط من عام 2020:

انخفض مؤشر مديري المشتريات الخدمي إلى 52 نقطة في شهر شباط من عام 2020، مقارنةً بـ 54.1 نقطة في الشهر السابق من العام ذاته، ويعود ذلك إلى تراجع كل من؛ الطلب المحلي، والعمالة حيث تقلصت الأعمال المتراكمة، وانخفضت رسوم الإنتاج للشهر الثاني على التوالي.

#### انخفاض معدل التضخم في شهر شباط من عام 2020:

انخفض معدل التضخم في روسيا على أساس سنوي إلى 2.3% في شهر شباط من عام 2020، مقارنةً بـ 2.4% في الشهر السابق من العام ذاته، وهو أدنى معدل منذ شهر حزيران من عام 2018، يعود ذلك إلى انخفاض تكلفة كل من؛ المنتجات غير الغذائية، والغذاء، والخدمات. على أساس شهري؛ ارتفعت أسعار المستهلكين بنسبة 0.3% في شهر شباط من عام 2020، مقارنةً بـ 0.4% في الشهر السابق من العام ذاته.

#### الاقتصاد الآسيوي:

#### الصين:

#### ارتفاع العجز التجاري في شهري كانون الثاني وشباط من عام 2020:

سجلت الصين على نحو غير متوقع عجزاً تجارياً بلغ 7.09 مليار دولار أمريكي في الفترة من كانون الثاني إلى شباط من عام 2020 مجتمعة، وعلى عكس توقعات السوق بتسجيل فائض قدره 24.6 مليار دولار أمريكي، وهي أول فجوة تجارية منذ شهر آذار من عام 2018، مما يعكس التأثير الحاد للانتشار السريع لتفشي فيروس كورونا في اقتصاد البلاد، حيث انخفضت الصادرات بنسبة 17.2% لتصل إلى 292.49 مليار دولار أمريكي، وانخفضت الواردات بنسبة 4% لتصل إلى 299.54 مليار دولار أمريكي.

#### انخفاض مؤشر مديري المشتريات الخدمي في شهر شباط من عام 2020:

انخفض مؤشر مديري المشتريات للخدمات العامة إلى 26.5 نقطة في شهر شباط من عام 2020، مقارنةً بـ 51.8 نقطة في الشهر السابق من العام ذاته، ويعود ذلك إلى انخفاض الطلبات الجديدة والصادرات. كما انخفضت نفقات التشغيل، وأسعار البيع، وتراجعت معنويات العمل إلى أدنى مستوى.



اليابان:

اليابان: تراجع الإنفاق الرأسمالي في الربع الرابع من عام 2019:

خفضت الشركات اليابانية الإنفاق على المصانع والمعدات بنسبة 3.5% على أساس سنوي في الربع الأخير من عام 2019، بعد ارتفاعه بنسبة 7.1% في الربع السابق من العام ذاته، وبأدنى من توقعات السوق بزيادة قدرها 1.6%، وهو أكبر انخفاض في الإنفاق الرأسمالي للشركات منذ الربع الأول من عام 2013، حيث انخفضت استثمارات الشركات في كل من: التصنيع بقيادة معدات الإلكترونيات والمعلومات والاتصالات والنقل، والمنتجات الكيماوية، وآلات الإنتاج، والمنتجات المعدنية والحديد والصلب.

انخفاض مؤشر مديري المشتريات الخدمي في شهر شباط من عام 2020:

انخفض مؤشر مديري المشتريات الخدمي إلى 46.8 نقطة في شهر شباط من عام 2020، مقارنةً بـ 51.0 نقطة في الشهر السابق من العام ذاته، وهو أول انكماش في هذا القطاع منذ شهر نيسان من عام 2014، حيث انخفض الطلب على العمل بسبب تفشي فيروس كورونا الجديد الذي أثر في صناعة السياحة، والتي كانت مصدراً رئيساً للطلب على الخدمات، وارتفعت تكاليف المدخلات وسط تقارير عن ارتفاع تكاليف الطاقة والنقل والموظفين، وكانت الثقة في العمل هي الأضعف منذ ما يزيد عن ثلاث سنوات ونصف بسبب التوقعات المتشائمة فيما يتعلق بتأثير فيروس كورونا، والشيخوخة السكانية.

الهند: ارتفاع مؤشر مديري المشتريات الخدمي في شهر شباط من عام 2020:

ارتفع مؤشر مديري المشتريات الخدمي إلى 57.5 نقطة في شهر شباط من عام 2020، مقارنةً بـ 55.5 نقطة في الشهر السابق من العام ذاته، وبأعلى من توقعات السوق عند 52.9 نقطة،

يعود ذلك إلى ارتفاع الطلبات الجديدة في ثاني أسرع معدل منذ أكثر من سبع سنوات مدعومة بانتعاش الصادرات، وارتفاع رسوم الإنتاج، كما تعززت معنويات العمل على خلفية المشروعات في طور الإعداد، وظروف السوق الداعمة، وجهود التسويق وتقديم خدمات جديدة.

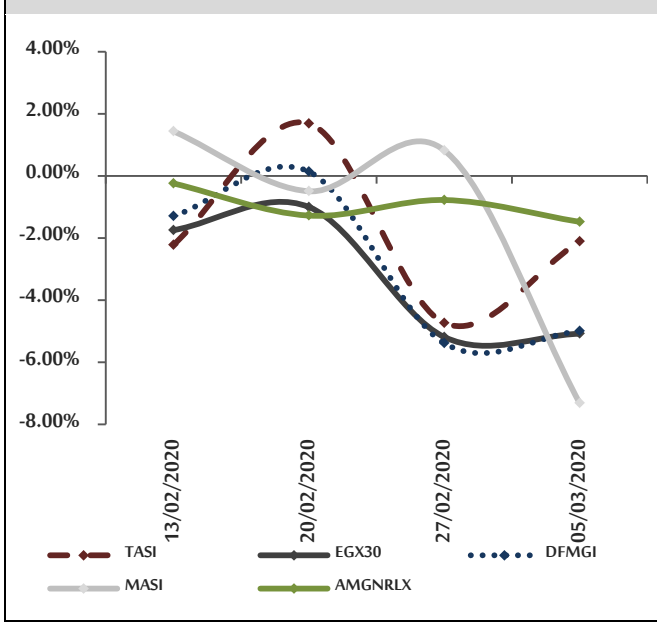
### المنظمات والهيئات الدولية:

البنك الدولي: بيان صحفي: قد يحقق العالم 172 تريليون دولار أمريكي "عوائد من المساواة بين الجنسين" عن طريق إغلاق فجوات الأجور طوال الحياة:

يبن تقرير جديد أصدرته مجموعة البنك الدولي بعنوان " المرأة وأنشطة الأعمال والقانون 2020" أن العالم قد يحقق 172 تريليون دولار أمريكي "عوائد من المساواة بين الجنسين" من خلال إغلاق الفجوات في أجور العمالة بين المرأة والرجل طوال حياتهم العملية. ويقوم هذا التقرير على بحوث سابقة لتسليط الضوء على تكلفة الفجوة في الأجور بين الجنسين، وهي التي تحول دون تحقيق البلدان المختلفة قدراتها الكاملة. حيث أنه يمكن تحسين فرص الأجور التي تحصل عليها المرأة طوال حياتها العملية باتخاذ إجراءات تعيد توزيع مسؤوليات الرعاية والموازنة فيما بينها، وخلق تراكم من المواهب عبر إغلاق الفجوة بين الجنسين في التوظيف وريادة الأعمال، ومعالجة القوانين التمييزية والعادات الاجتماعية المقيدة التي تقيد الفتيات والنساء، كما خلصت دراسة بعنوان " ما هو حجم عوائد المساواة بين الجنسين؟ قياس تأثيرات محددة وتكلفة عدم المساواة بين الجنسين" إلى أنه إذا حصلت المرأة على أجر مساوٍ للرجل، فإن رأس المال البشري العالمي قد يزيد بنحو الخمس، وقد يرتفع رأس المال البشري للنساء بأكثر من النصف.

تنشر مجموعة البنك الدولي بيانات بشأن الحواجز القانونية التي تقيد فرص توظيف وريادة الأعمال للمرأة على مدى الخمسين عاماً السابقة. وتظهر البيانات، التي تستعرض سلسلة زمنية تم إعدادها في تقارير المرأة وأنشطة الأعمال

الشكل رقم 6 تطور أهم مؤشرات الأسواق العربية خلال أربعة أسابيع



#### الأسهم الأمريكية:

ارتفعت مؤشرات الأسواق الأمريكية في نهاية تداولاتها الأسبوعية وسط ارتفاع شبيه المستثمرين نتيجة لتطورات الانتخابات الرئاسية الأمريكية، بعد التقدم المفاجئ لنائب الرئيس السابق (جو بايدن) وفوزه في 8 ولايات على الأقل من أجل الفوز بترشيح الحزب الديمقراطي في انتخابات الرئاسة الأمريكية المقبلة، مسجلةً أرباحاً في قطاعات الخدمات الصحية، والمؤسسات العامة، والاتصالات، والتكنولوجيا؛ حيث ارتفع مؤشر **DJI** بنسبة بلغت 1.79% مسجلاً 25,864.78 نقطة، وارتفع مؤشر **S&P500** بنسبة بلغت 0.61% مسجلاً 2,972.37 نقطة، وكذلك ارتفع مؤشر **NASDAQ** بنسبة بلغت 0.10% مسجلاً 8,575.62 نقطة.

والقانون، أنه في عام 1970، كان للمرأة نصف الحقوق القانونية للرجل في المتوسط في المجالات الخاضعة للقياس، واليوم للمرأة ما يعادل ثلاثة أرباع تلك الحقوق. وعالمياً؛ تم تنفيذ 1,518 إصلاحاً في المجمل، مع إجراء تغييرات جذرية في القوانين تؤثر في قرار المرأة بشأن العمل. وعلى الرغم من تحقيق تقدم في هذا المجال، فإن تلك الاتجاهات تُبرز الحاجة لتسريع الإصلاحات، وبصورة خاصة في القوانين التي تؤثر في عمل المرأة بعد إنجاب الأطفال.

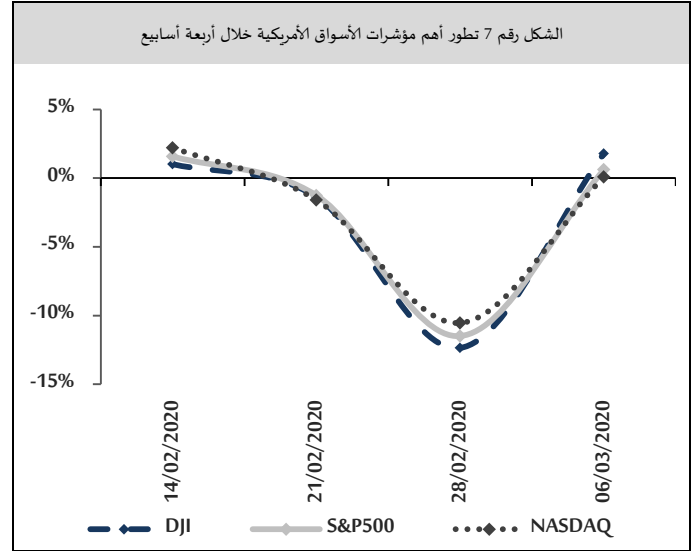
#### أسواق المال العربية والدولية:

##### البورصة العربية:

انخفضت أسواق المال العربية في نهاية تداولاتها الأسبوعية، حيث انخفض المؤشر الرئيس للبورصة المغربية **MASI** بنسبة بلغت 7.32% مسجلاً 11,474.03 نقطة بضغط من قطاعات النفط والغاز الطبيعي، والمؤسسات العامة، والعقارات، وانخفض المؤشر الرئيس للبورصة المصرية **EGX30** بنسبة بلغت 5.08% مسجلاً 12,347.65 نقطة بضغط من قطاعات خدمات النقل، والطاقة، والعقارات، كما انخفض مؤشر سوق دبي المالي **DFMGI** بنسبة بلغت 5% مسجلاً 2,460.54 نقطة بضغط من قطاعات المصارف، والنقل، والاستثمار، وانخفض المؤشر العام السعودي **TASI** بنسبة بلغت 2.11% مسجلاً 7,467.52 نقطة بضغط من قطاعات العقارات، والمالية، والفنادق والسياحة، وكذلك انخفض المؤشر العام الأردني **AMGNRLX** بنسبة بلغت 1.48% مسجلاً 1,808.75 نقطة بضغط من قطاعات الصناعة، والمصارف، والخدمات.

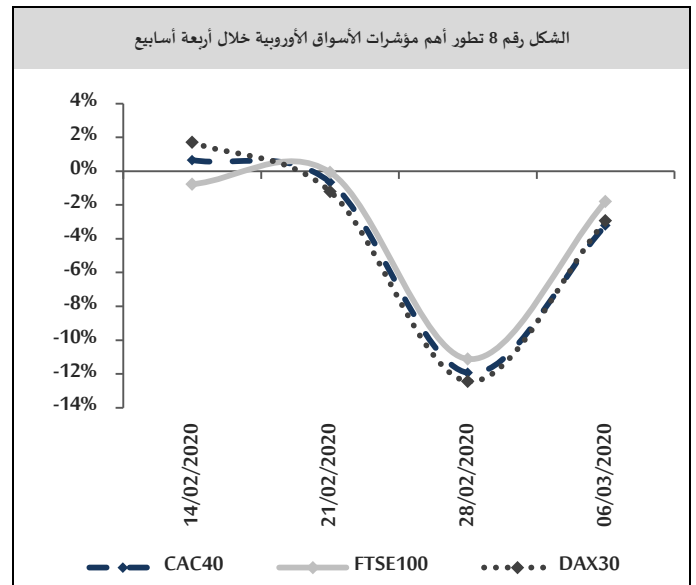
## الأسهم الآسيوية:

انخفضت مؤشرات الأسواق المالية الآسيوية في نهاية تداولاتها الأسبوعية عقب صدور بيانات القطاع الخدمي الصيني الضعيفة<sup>1</sup>، باستثناء مؤشر شنغهاي المركب SSEC الصيني الذي ارتفع نتيجة استمرار تراجع معدل الإصابات اليومي بفيروس كورونا في الصين، حيث ارتفع بنسبة بلغت 5.35% مسجلاً 3,034.51 نقطة بدعم من قطاعات الاتصالات، والصناعة، والخدمات الصحية، بينما انخفض مؤشر S&P/ASX200 الأسترالي بنسبة بلغت 3.49% مسجلاً 6,216.20 نقطة بضغط من قطاعات المالية، والتكنولوجيا، والطاقة، وانخفض المؤشر الرئيس للبورصة الهندية NSEI50 بنسبة بلغت 1.90% مسجلاً 10,989.45 نقطة بضغط من قطاعات التعدين، والقطاع العام، والمصارف، كما انخفض مؤشر NIKIE225 الياباني بنسبة بلغت 1.86% مسجلاً 20,749.75 نقطة بضغط من قطاعات العقارات، والمصارف، والتأمين.

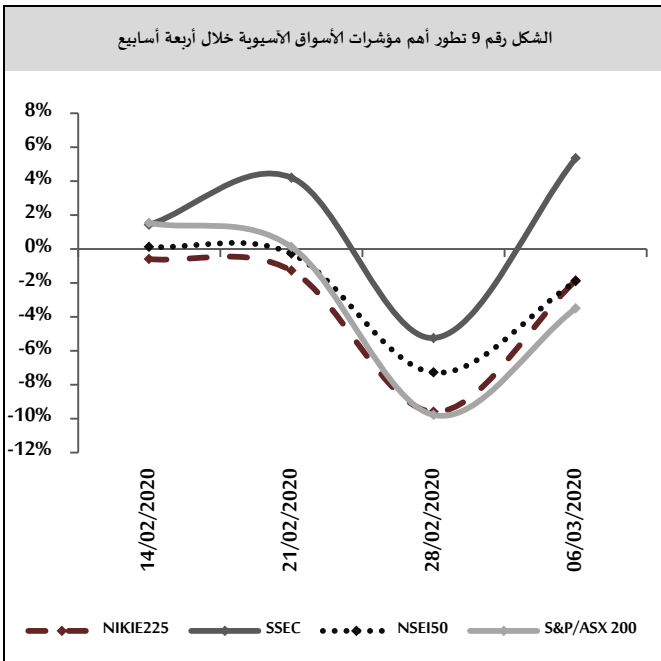


## الأسهم الأوروبية:

انخفضت الأسهم الأوروبية في نهاية تداولاتها الأسبوعية وسط ترقب المستثمرين لتطورات فيروس كورونا وموقف المصارف المركزية من تأثيره في الاقتصاد العالمي، حيث انخفض مؤشر CAC40 الفرنسي بنسبة بلغت 3.22% مسجلاً 5,139.11 نقطة بضغط من قطاعات الصناعة، والمالية، والنقل، وانخفض مؤشر DAX30 الألماني بنسبة بلغت 2.93% مسجلاً 11,541.87 نقطة بضغط من قطاعات التجزئة، والتكنولوجيا، والمؤسسات العامة، كما انخفض مؤشر FTSE100 البريطاني بنسبة بلغت 1.79% مسجلاً 6,462.55 نقطة بضغط من قطاعات المصارف، والنقل، والتأمين.



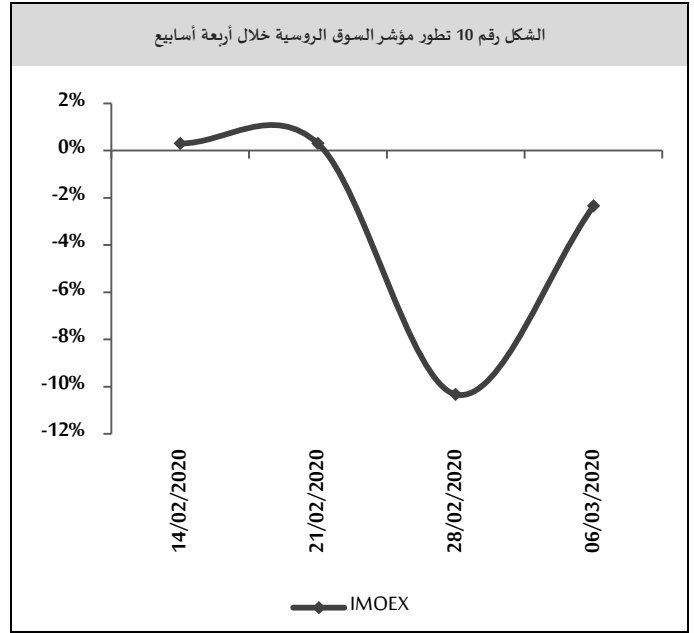
الشكل رقم 9 تطور أهم مؤشرات الأسواق الآسيوية خلال أربعة أسابيع



1 انخفض مؤشر مديري المشتريات الخدمي في الصين إلى مستوى قياسي منخفض بلغ 26.5 نقطة في شهر شباط من عام 2020 مقارنةً بـ 51.8 نقطة في الشهر السابق من العام ذاته.

## الأسهم الروسية:

أغلقت بورصة موسكو تداولاتها الأسبوعية على انخفاض، حيث انخفض مؤشر IMOEX بنسبة بلغت 2.35% مسجلاً 2,719.51 نقطة بضغط من قطاعات الطاقة، والاتصالات، والتعدين.



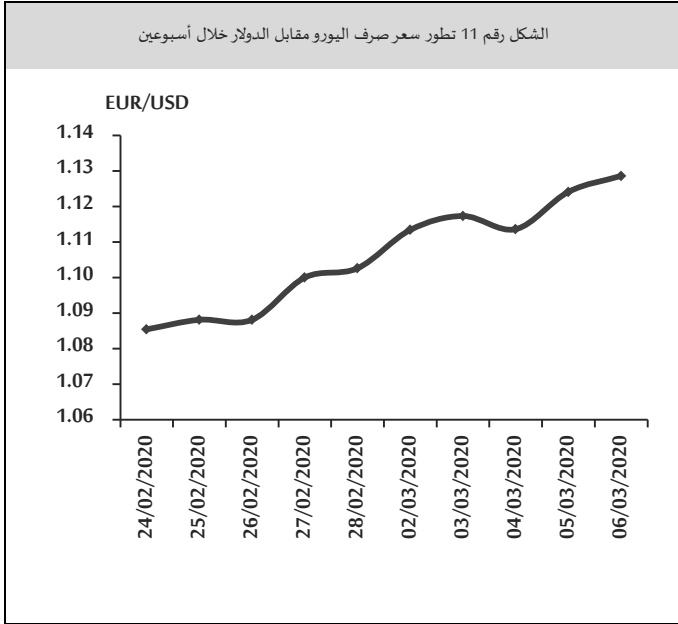
## أسعار العملات:

### اليورو:

تابع اليورو ارتفاعه في بداية تداولاته الأسبوعية مسجلاً 1.1134 دولار أمريكي لليورو بعد أن أغلق في الأسبوع السابق مرتفعاً (عند مستوى 1.1026 دولار أمريكي لليورو) نتيجة لبيانات اقتصادية أوروبية جيدة<sup>1</sup>، وتابع ارتفاعه في تداولات منتصف الأسبوع وآخره ليغلق عند مستوى 1.1286 دولار أمريكي لليورو مدعوماً ببيانات اقتصادية أوروبية جيدة<sup>2</sup>.

1 ارتفعت أسعار المنتجين الصناعيين في منطقة اليورو بنسبة 0.4% في شهر كانون الثاني من عام 2020، بعد ارتفاعها بنسبة 0.1% في شهر كانون الأول من العام السابق.  
2 ارتفعت مبيعات التجزئة في منطقة اليورو بنسبة 0.6% في شهر كانون الثاني من عام 2020، مقارنةً بانخفاضها بنسبة 1.1% في الشهر السابق من العام السابق.

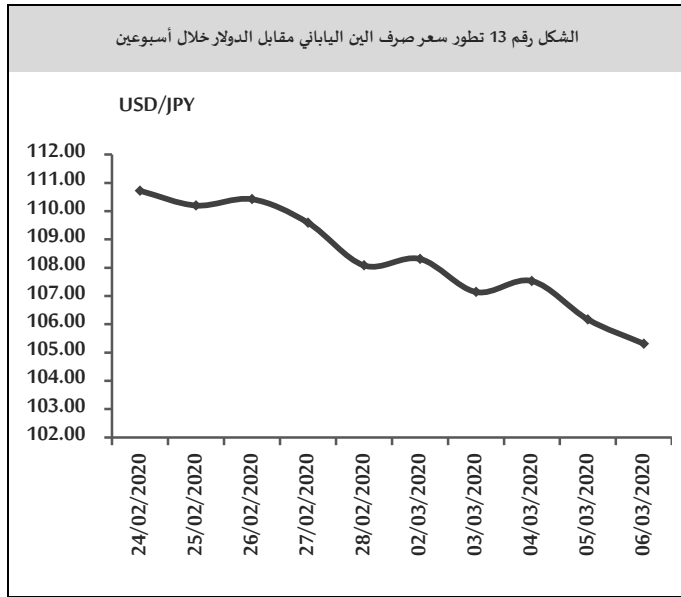
الشكل رقم 11 تطور سعر صرف اليورو مقابل الدولار خلال أسبوعين



### الجنيه الإسترليني:

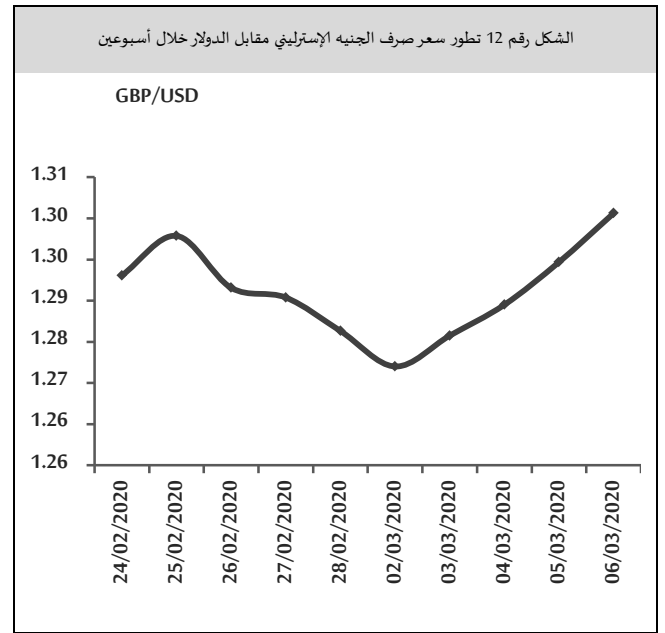
تابع الجنيه انخفاضه في بداية تداولاته الأسبوعية مسجلاً 1.2752 دولار أمريكي للجنيه بعد أن أغلق في الأسبوع السابق منخفضاً (عند مستوى 1.2821 دولار أمريكي للجنيه)، وسط ارتفاع المخاوف المتعلقة بالمفاوضات التجارية بين بريطانيا والاتحاد الأوروبي وذلك بعد أن هدد رئيس وزراء بريطانيا في الأسبوع السابق بمغادرة المفاوضات بحلول شهر حزيران من عام 2020 في حال استمرار الاتحاد على إلحاحه في ضلوع محكمة العدل الأوروبية بدور في اتفاق التجارة الحرة الذي يتفاوض عليه الطرفين، بينما ارتفع في تداولات منتصف الأسبوع وآخره ليغلق عند مستوى 1.3050 دولار أمريكي للجنيه مدعوماً بتصريحات محافظ بنك إنكلترا بأن البنك سيتخذ جميع الإجراءات اللازمة لدعم الاقتصاد والنظام المالي لمواجهة تداعيات انتشار فيروس كورونا وخروج المملكة المتحدة من الاتحاد الأوروبي

تكبد الاقتصاد العالمي خسائر بنحو 2.7 تريليون دولار أمريكي في عام 2020.



اليوان:

تابع اليوان ارتفاعه في بداية تداولاته الأسبوعية مسجلاً 6.9610 يوان للدولار الأمريكي بعد أن أغلق في الأسبوع السابق مرتفعاً (عند مستوى 6.9920 يوان للدولار الأمريكي) وسط انخفاض الدولار الأمريكي نتيجة ارتفاع احتمال قيام البنك الاحتياطي الفيدرالي الأمريكي بتيسير السياسات النقدية خلال الأشهر القليلة المقبلة بعد أن أصدر رئيسه بياناً تعهد فيه "بالتصرف حسب الاقتضاء" لدعم الاقتصاد، وتابع ارتفاعه في تداولات منتصف الأسبوع مسجلاً 6.9262 يوان للدولار الأمريكي حيث لم يطمئن بنك الصين الشعبي بضخ الأموال في السوق للجلسة الثالثة على التوالي، بينما انخفض في تداولات نهاية الأسبوع ليغلق عند مستوى 6.9321 يوان للدولار الأمريكي بعد بيانات اقتصادية صينية ضعيفة<sup>2</sup>.



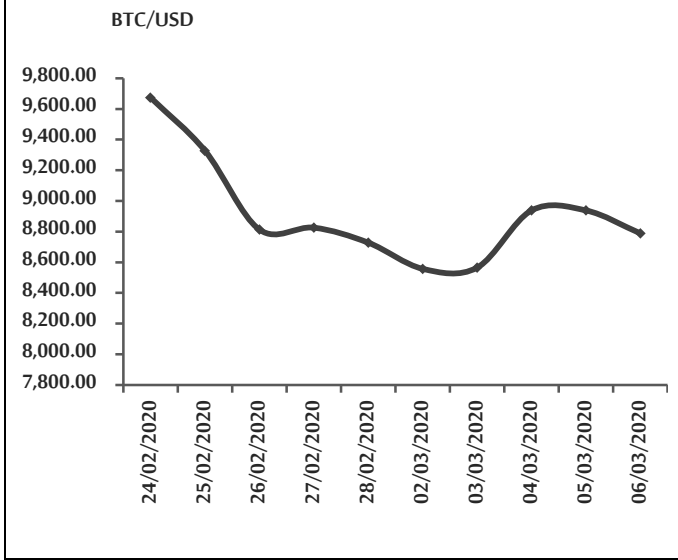
الين:

افتتح الين تداولاته الأسبوعية على انخفاض مسجلاً 108.31 ين للدولار الأمريكي بعد أن أغلق في الأسبوع السابق مرتفعاً (عند مستوى 108.08 ين للدولار الأمريكي) نتيجة بيانات اقتصادية يابانية ضعيفة<sup>1</sup>، بينما ارتفع في تداولات منتصف الأسبوع وأخره ليغلق عند مستوى 105.31 ين للدولار الأمريكي وسط إقبال واسع النطاق من المستثمرين على أصول الملاذ الآمن والتي تشمل المعادن النفيسة وسندات الخزنة الأمريكية والعملية اليابانية، ويأتي ذلك مع تصاعد المخاوف على مستوى العالم من تفشي فيروس كورونا وتسببه في المزيد من الإصابات والوفيات في مختلف الدول، وبدأت العديد من المؤسسات المالية والوكالات وضع سيناريوهات كارثية حول انتشار كورونا بصورة وبائية حيث توقع تقرير لوكالة "بلومبرج" احتمالية

<sup>1</sup> خفضت الشركات اليابانية الإنفاق على المصانع والمعدات بنسبة 3.5% على أساس سنوي في الربع الأخير من عام 2019، بعد ارتفاع بنسبة 7.1% في فترة السابقة من العام ذاته.

<sup>2</sup> سجلت الصين على نحو غير متوقع عجزاً تجارياً بلغ 7.09 مليار دولار أمريكي في الفترة من كانون الثاني إلى شباط من عام 2020 مجتمعة، وعلى عكس توقعات السوق بتسجيل فائض قدره 24.6 مليار دولار أمريكي، وهذه أول فجوة تجارية منذ شهر آذار من عام 2018.

الشكل رقم 15 تطور سعر صرف البيتكوين مقابل الدولار خلال أسبوعين

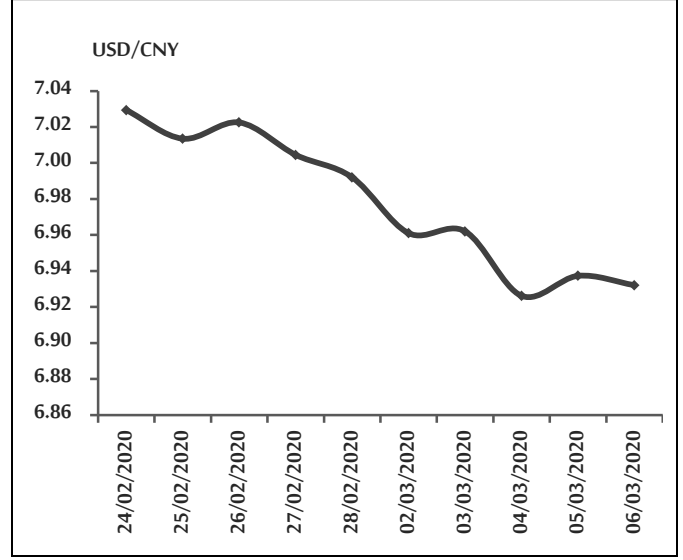


### أسعار السلع

#### الذهب:

تابع الذهب ارتفاعه في بداية تداولاته الأسبوعية مسجلاً 1,594.80 دولار أمريكي للأونصة، بعد أن أغلق مرتفعاً في الأسبوع السابق (عند مستوى 1,566.70 دولار أمريكي للأونصة) نتيجة ارتفاع الطلب على الذهب وسط آمال في خفض أسعار الفائدة الأمريكية لتخفيف أثر فيروس كورونا، وتابع ارتفاعه في تداولات منتصف الأسبوع وأخره ليغلق عند مستوى 1,672.40 دولار أمريكي للأونصة، عقب ارتفاع عمليات شراء الذهب طلباً للأمان مدفوعاً بارتفاع المخاوف حيال فيروس كورونا سريع الانتشار، بعد أن اجتمع مجلس الاحتياطي الفيدرالي الأمريكي على نحو مفاجئ قبل موعد اجتماعه المحدد في 2020/03/17 وقام بتخفيض أسعار الفائدة بمقدار نصف نقطة مئوية لحماية أكبر اقتصاد في العالم من تداعيات انتشار فيروس كورونا.

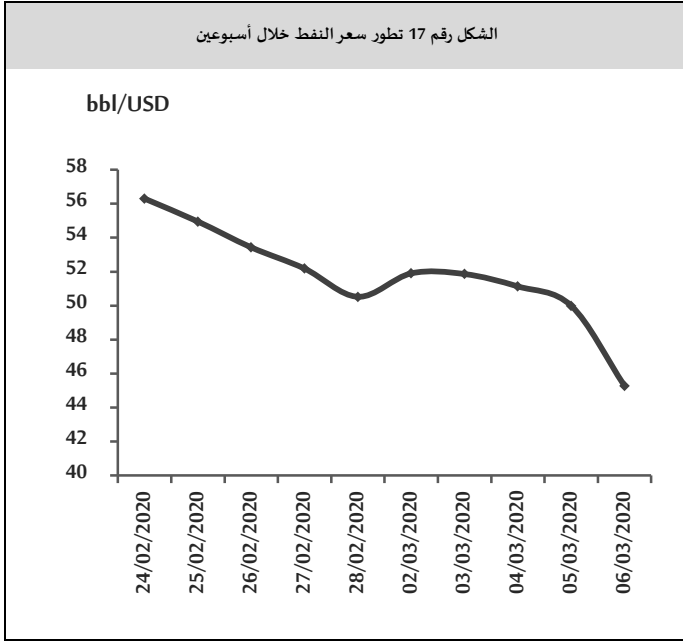
الشكل رقم 14 تطور سعر صرف اليوان مقابل الدولار خلال أسبوعين



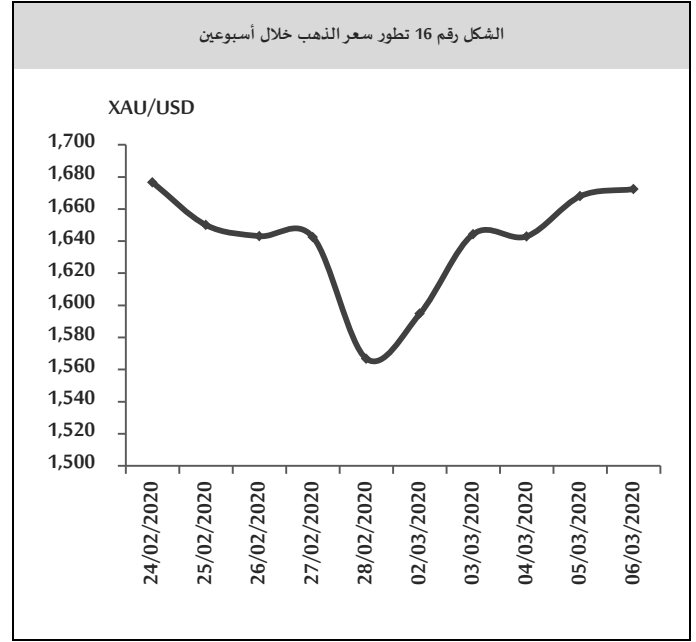
#### البتكوين:

تابعت عملة البيتكوين انخفاضها في بداية تداولاتها الأسبوعية مسجلةً 8,557.30 دولار أمريكي للوحدة الواحدة بعد أن أغلقت مرتفعةً في الأسبوع السابق (عند مستوى 8,728.00 دولار أمريكي للوحدة الواحدة) نتيجة انخفاض الطلب عليها لتتخفف حصتها السوقية إلى 160.2 مليار دولار أمريكي، أو 62.04% من مجمل القيمة السوقية لسوق العملات الافتراضية، حيث كانت أعلى القيم السوقية لعملة بتكوين تصل إلى 241.2 مليار دولار أمريكي، بينما ارتفعت في تداولات منتصف الأسبوع مسجلةً 8,938.10 دولار أمريكي للوحدة الواحدة بعد إطلاق منصة الدفع الرقمية المعروفة باسم أهلولد كوينتيليجراف بطاقة خصم جديدة متعددة الأصول تسمح للمشاركين المقيمين في الولايات المتحدة بإنفاق الأصول المحتفظ بها في حسابات أهلولد الخاصة بهم في أي مكان عالمياً تُقبل فيه بطاقة ماستركارد، ثم عادت للانخفاض في تداولات نهاية الأسبوع لتغلق عند مستوى 8,788.60 دولار أمريكي للوحدة الواحدة نتيجة انخفاض الطلب على العملات المشفرة بعد تصريح محافظ بنك إنكلترا: "كونوا مستعدين لفقدان كل أموالكم عند استخدام البيتكوين".

الشكل رقم 17 تطور سعر النفط خلال أسبوعين



الشكل رقم 16 تطور سعر الذهب خلال أسبوعين



### النفط:

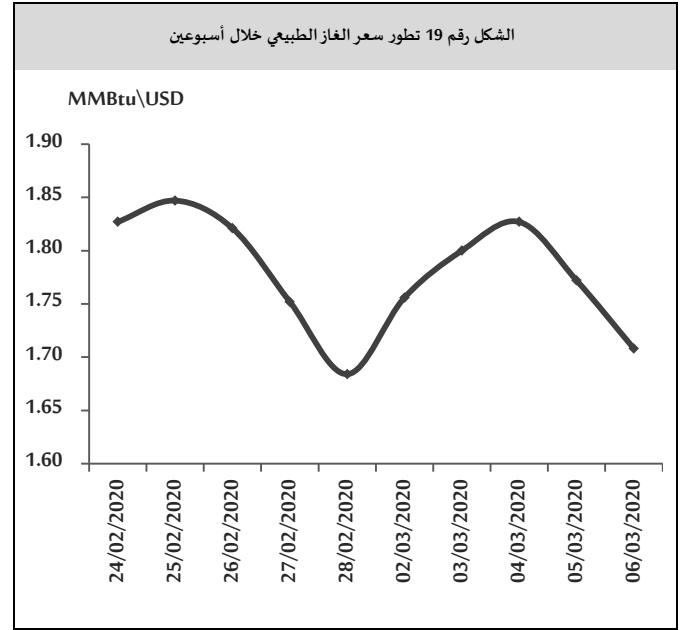
افتتح النفط تداولاته الأسبوعية على ارتفاع مسجلاً 51.90 دولار أمريكي للبرميل بعد أن أغلق منخفضاً في الأسبوع السابق (عند مستوى 50.52 دولار أمريكي للبرميل) وسط تراجع القلق بشأن انخفاض الطلب على النفط الخام جراء تفشي فيروس كورونا بعد آمال بخفض الإنتاج من قبل أوبك وتحفيزات نقدية من عدة مصارف مركزية عالمية، بينما انخفض في تداولات منتصف الأسبوع وآخره ليغلق عند مستوى 45.27 دولار أمريكي للبرميل، حيث سجل خام برنت أكبر خسارة يومية في أكثر من 11 عاماً بعد أن رفضت روسيا اقتراح أوبك بتنفيذ تخفيضات كبيرة لإنتاج النفط لتحقيق استقرار في الأسعار المتضررة بفعل التبعات الاقتصادية لفيروس كورونا، وردت أوبك بإلغاء القيود على إنتاجها.

### الغاز الطبيعي:

ارتفع الغاز الطبيعي في بداية تداولاته الأسبوعية مسجلاً 1.756 دولار أمريكي لكل مليون وحدة حرارية بريطانية<sup>1</sup> بعد أن أغلق منخفضاً في الأسبوع السابق (عند مستوى 1.684 دولار أمريكي لكل مليون وحدة حرارية بريطانية) وسط ارتفاع الطلب على الغاز الطبيعي نتيجة تراجع المخاوف حول الطلب العالمي على الطاقة، وتابع ارتفاعه في تداولات منتصف الأسبوع مسجلاً 1.827 دولار أمريكي لكل مليون وحدة حرارية بريطانية بعد تهديدات ألمانيا بفرض عقوبات اقتصادية على روسيا، حيث تعد ألمانيا سوق رئيسة لصادرات الغاز الطبيعي والنفط الروسية، بينما انخفض في تداولات نهاية الأسبوع ليغلق عند مستوى 1.708 دولار أمريكي لكل مليون وحدة حرارية بريطانية بسبب انخفاض أسعار النفط بعد فشل أوبك

1 عرفت الوحدة الحرارية MBTU لتكون BTU1000، (بالإنجليزية: British thermal unit). حيث أضيف الحرف اللاتيني M الذي يعبر عن 1000 إلى الوحدة الحرارية البريطانية، وبذلك يعني المختصر الإنجليزي MBTU ألف وحدة حرارية بريطانية، وقد يتسبب هذا التعريف الغريب التباساً لدى الناس حيث أنه طبقاً لنظام الوحدات المتري M تعني مليوناً وليس ألفاً، حيث يشكل حرف M اختصاراً لكلمة Mega أي مليون. ولتفادي تلك الالتباسات فيستخدم المهتمون التعبير MMBTU للتعبير عن 1 مليون وحدة حرارية بريطانية، حيث 1 مليون وحدة حرارية بريطانية (يرمز لها MMBTU) تعادل 28,26 متر مكعب غاز، وذلك باعتبار أن المتر المكعب يعطي طاقة حرارية مقدارها 40 ميغا جول.

بإقناع روسيا على تخفيضات أكبر على الإنتاج مما دفع أسعار الطاقة إلى الانخفاض.



### أوراق عمل بحثية:

صندوق النقد الدولي؛ القدرة على استيعاب الاستثمار العام<sup>1</sup>:

تُعد اختناقات البنية التحتية من أهم عوائق النمو المطرد في معظم البلدان النامية. ففي حين أن الاستثمار العام ضروري لسد هذه الثغرات والحفاظ على النمو وتوسيع نطاق الوصول إلى الخدمات العامة، إلا أن التوسع بالاستثمار بصورة كبيرة يؤدي في كثير من الأحيان إلى نتائج غير فعّالة. فالبلدان مُقيدة في قدرتها على استيعاب الاستثمار، وتسهم هذه الدراسة في تصويب هذه النتيجة بالنظر إلى الارتباط بين تضخم التكاليف والاستثمار العام ضمن عينة كبيرة من مشاريع بناء الطرق في البلدان النامية، وتستخدم بيانات نظام معرفة تكلفة الطرق (ROCKS) الخاص بالبنك الدولي لإظهار كيف تتغير تكاليف الوحدة مع نمو الاستثمار العام، سيما خلال فترات تكثيف الاستثمار، ومدى اختلاف قيود القدرة الاستيعابية مع كفاءة الاستثمار. ومن أبرز النتائج التي توصلت إليها الدراسة، أولاً:

<sup>1</sup> IMF, On the Capacity to Absorb Public Investment: How Much is Too Much?, N.20/48, Feb,2020.

هناك علاقة بين تكاليف الاستثمار العام وتكاليف وحدة المشروع، حيث تزداد تكاليف وحدة المشروع بمجرد اقتراب الاستثمار العام من معدل 10% من الناتج المحلي الإجمالي بالنسبة للبلدان ذات الكفاءة الاستثمارية المرتفعة. أما بالنسبة للبلدان ذات الكفاءة الاستثمارية المنخفضة تزداد فيها تكاليف وحدة المشروع بصورة حادة عند اقتراب الاستثمار العام من مستوى 7% من الناتج المحلي الإجمالي ومن غير المرجح أن تستوعب هذه البلدان مشاريع استثمارية عامة وكبيرة دون التعرض لتضخم التكاليف مقارنة بنظيراتها من البلدان ذات الكفاءة الاستثمارية العالية. ثانياً؛ إن زيادة الاستثمارات بسرعة تلعب دور كبير في تكاليف المشاريع الكبيرة اقتصادياً. على سبيل المثال، ترتبط زيادة الاستثمار العام من معدل 8% إلى معدل 15% من الناتج المحلي الإجمالي بزيادة قدرها 38% في تكاليف وحدة المشروع. أخيراً؛ يصبح تنوع محفظة الاستثمار غير فعّال بصورة خاصة عندما تكون ميزانيات الاستثمار صغيرة. ومن المحتمل أن تستهدف هذه الميزانيات المحافظ التي تسيطر عليها المشاريع ذات القيمة الاجتماعية المحدودة والتكاليف المرتفعة نسبياً. وبالتالي فإن توسيع الميزانيات وحافزة الاستثمار، سيجعل تنوع المشروعات أكثر توازناً. ويمكن أن تؤدي هذه التغييرات مع توفر بعض القدرة على تقييم الاستثمار وتحديد الأولويات في وزارات المالية إلى خفض تكاليف المشاريع.

بنك التسويات الدولية؛ الأزمات المالية والابتكار<sup>2</sup>:

تترافق الأزمات المالية مع انخفاض دائم في النمو الاقتصادي والإنتاج، ويُعد التقدم التكنولوجي والابتكار من العوامل المؤثرة في النمو الاقتصادي، وتبحث هذه الدراسة في كيفية تأثير الأزمات المالية في الأنشطة الإنتاجية المبتكرة (تؤثر الاضطرابات في الأسواق المالية في نشاط براءات الاختراع في المجال الإنتاجي) عبر القناة المالية، وتستخدم الدراسة بيانات

<sup>2</sup> BIS, Financial Crises and Innovation, N.846, Mar 2020.



الناتج المحلي الإجمالي لماليزيا نحو 0.31% من الاقتصاد العالمي، ويأتي قطاع الخدمات في المرتبة الأولى بنسبة 53.6% من الناتج المحلي الإجمالي يليه قطاع الصناعة بنسبة 37.6% ثم الإنتاج الزراعي بنسبة 8.8% من الناتج المحلي الإجمالي.

#### نمو الناتج المحلي:

نما اقتصاد ماليزيا بمعدل 3.6% في الربع الرابع من عام 2019، مقارنةً بنموه بمعدل 4.4% في الربع السابق من العام ذاته، ويرجع ذلك إلى تقلص إنتاج زيت النخيل، والنفط الخام والغاز الطبيعي، وانخفاض الصادرات.

#### معدل التضخم:

ارتفع معدل التضخم السنوي في ماليزيا إلى 1.6% في شهر كانون الثاني من عام 2020، مقارنةً بـ 1% في الشهر السابق من العام السابق، حيث ارتفعت الأسعار بالنسبة للنقل والترفيه والثقافة والسلع والخدمات المتنوعة. على أساس شهري؛ ارتفع مؤشر أسعار المستهلكين في ماليزيا بنسبة 0.1% في شهر كانون الثاني من عام 2020، مقارنةً بارتفاعها بنسبة 0.2% في الشهر السابق من العام السابق.

#### معدل البطالة:

ارتفع معدل البطالة في ماليزيا ليصل إلى 3.3% في شهر كانون الأول من عام 2019، مقارنةً بـ 3.2% في الشهر السابق من العام ذاته، حيث بلغ عدد العاطلين عن العمل نحو 517 ألف شخص.

#### الفائض التجاري:

سجلت ماليزيا فائضاً تجارياً قدره 2.87 مليار دولار أمريكي في شهر كانون الثاني من عام 2020، مقارنةً بفائض قدره 3 مليار دولار أمريكي في شهر كانون الأول من العام السابق، حيث انخفضت الصادرات بمعدل 2.65% لتبلغ 20.16 مليار دولار

البلدان حول براءات الاختراع على مستوى الصناعة. ومن أبرز النتائج التي توصلت إليها الدراسة، أولاً؛ ينخفض نشاط براءات الاختراع بصورة إجمالية خلال الأزمات المالية. وعلى الرغم من ذلك، تلعب القناة المالية خلال الأزمات المصرفية دور مهم في تقليل الإنتاج المبتكر للصناعات التي تعتمد على التمويل الخارجي حيث لا يزال نمو براءات الاختراع متراجع بدرجة كبيرة بالنسبة للصناعات التي تعتمد على التمويل الخارجي لمدة 10 سنوات أو أكثر بعد الأزمة المصرفية. ثانياً؛ هناك علاقة متينة بين الأزمات المالية والنمو الاقتصادي، حيث تؤدي اضطرابات الوصول إلى التمويل إلى انخفاض الاستثمار، سيما في مجال البحث والتطوير والاستثمارات التي تؤدي إلى الابتكار، (وهذا ما يشكل الأساس المنطقي لخسارة الإنتاج الدائمة التي لوحظت في أعقاب الأزمات المالية والركود). وبدوره يُبقي الانخفاض الطويل الأجل في الإنتاج المبتكر، النمو الاقتصادي متواضعاً. وأخيراً؛ أكدت الدراسة على وجود مجال أمام صناعات السياسات لتفادي حدوث أزمة مصرفية، والاستجابة للأزمة حال حدوثها بمعالجة الاستثمار في الابتكار من أجل تسريع الانتعاش الاقتصادي وتقليل خسارة الإنتاج الدائمة إلى الحد الأدنى. حيث أن دعم سيولة القطاع المالي قد يساعد في هذا المجال، إضافة إلى بذل مزيد من الجهود لمنع أو تخفيف الآثار طويلة الأجل.

### اقتصاد الأسبوع

#### ماليزيا: اقتصاد متنوع غني بالموارد:

تقع ماليزيا جنوب شرق آسيا، على الحدود مع إندونيسيا وبروناي وبحر الصين الجنوبي، وتبلغ مساحتها 330.3 ألف كم<sup>2</sup>، وعدد سكانها نحو 31.53 مليون نسمة وفق تقديرات عام 2018 للبنك الدولي.

#### الناتج المحلي الإجمالي:

بلغ إجمالي الناتج المحلي 370 مليار دولار أمريكي في عام 2019 مقارنةً بـ 358.6 مليار دولار أمريكي في عام 2018، وتمثل قيمة

### بيئة الأعمال:

تحتل ماليزيا المرتبة 12 من بين 190 اقتصاداً في سهولة ممارسة الأعمال وفق تصنيفات البنك الدولي لعام 2019، وتأتي في المرتبة 27 من بين 140 دولة مصنفة في تقرير التنافسية الذي نشره المنتدى الاقتصادي العالمي في شهر شباط من عام 2020.

### التصنيف الائتماني:

تصنف كل من وكالتي **Standard & Poor's** و **Fitch** ماليزيا عند المستوى A- مع نظرة مستقبلية مستقرة، وتصنفها وكالة **Moody's** عند المستوى A3 مع آفاق مستقبلية إيجابية.

أمريكي، وانخفضت الواردات بمعدل 2.43% لتبلغ 17.28 مليار دولار أمريكي.

### الاحتياطي الأجنبي:

ارتفعت احتياطيات النقد الأجنبي في ماليزيا إلى 106.5 مليار دولار أمريكي في شهر كانون الثاني من عام 2020، مقارنة بـ 105.9 مليار دولار أمريكي في شهر كانون الأول من عام 2019، بينما استقرت احتياطيات الذهب عند مستوى 38.88 طن في شهر كانون الثاني من عام 2020.

### الدين الخارجي والحكومي:

ارتفع الدين الخارجي في ماليزيا ليبلغ نحو 226.8 مليار دولار أمريكي في الربع الرابع من عام 2019، مقارنةً بـ 219.6 مليار دولار أمريكي في الربع السابق من العام ذاته، وسجلت الديون الحكومية معدل 51.8% من إجمالي الناتج المحلي للبلاد في عام 2018.

## أهم المؤشرات الاقتصادية العالمية:

الميزان التجاري			سعر الفائدة	معدل البطالة	التضخم		الناتج المحلي الإجمالي		البلد
latest			latest	latest	سنوي	شهري	سنوي	ربعي	
Jan	مليار دولار أمريكي	-45.3	%1.25 Mar	%3.5 Feb	%2.5 Jan	%0.1 Jan	%2.3 Q4	%2.1 Q4	الولايات المتحدة الأمريكية
Dec	مليار يورو	23.1	%0 Jan	%7.4 Jan	%1.2 Feb	%0.2 Feb	%0.9 Q4	%0.1 Q4	منطقة اليورو
Dec	مليار جنيه استرليني	7.72	%0.75 Dec	%3.8 Dec	%1.8 Jan	%-0.3 Jan	%1.1 Q4	% .0 Q4	المملكة المتحدة
Dec	مليار دولار أمريكي	15.47	%6 Feb	%4.7 Jan	%2.3 Feb	%0.3 Feb	%1.7 Q3	%0.8 Q3	روسيا
Feb	مليار دولار أمريكي	-7.09	%4.05 Feb	%3.62 Q4	%5.4 Jan	%1.4 Jan	%6 Q4	%1.5 Q4	الصين
Jan	ترليون ين ياباني	-1.31	%-0.1 Dec	%2.4 Jan	%0.7 Jan	%0 Jan	%-0.4 Q4	%-1.8 Q4	اليابان
Jan	مليار دولار أمريكي	-4.45	%10.75 Feb	%13.3 Nov	%12.37 Feb	%0.35 Feb	%6 Q4	%1.9 Q4	تركيا
Jan	مليار دولار أمريكي	-15.17	%5.15 Feb	%7.8 Feb	%7.59 Jan	%-0.13 Jan	%4.7 Q4	%1.1 Q3	الهند
Jan	مليار دولار أمريكي	5.21	%0.5 Mar	%5.3 Jan	%1.8 Q4	%0.7 Q4	%2.2 Q4	%0.5 Q4	استراليا
Dec	مليار دولار أمريكي	-3.4	%12.25 Feb	%8 Q4	%7.2 Jan	%0.7 Jan	%5.6 Q3	%5.7 Q2	مصر
Dec	مليار دولار أمريكي	-0.8	%3.5 Mar	%19 Q4	%1.7 Jan	%0.3 Dec	%1.9 Q3	%1.8 Q2	الأردن
Nov	مليون دولار أمريكي	-972.5	%6.75 Mar	%6.2 2019	10.04% Jan	%2.13 Jan	%1 2018		لبنان