


Central Bank of Syria

Economic Research, General Statistics and
Planning Directorate

مصرف سورية المركزي

مديرية الأبحاث الاقتصادية والإحصاءات
العامة والتخطيط



التقرير الاقتصادي الأسبوعي العدد 23

2020

التقرير الاقتصادي الأسبوعي

(2020/06/20-14)

العدد 2020/23

جميع الحقوق محفوظة لمصرف سورية المركزي، لا يسمح بإعادة إصدار هذا التقرير، أو تعديله بأي شكل من الأشكال دون إذن خطي مسبق من مصرف سورية المركزي. ويشترط في حال الاقتباس منه الإشارة بصورة مرجعية صريحة إلى المصدر. وذلك تحت طائلة المساءلة القانونية وفقاً للقوانين النافذة المتعلقة بحماية حقوق المؤلف.

All Rights reserved to CBS, no part of this publication may be reproduced, distributed, or transmitted in any form or by any means including photocopying, recording or other electronic or mechanical methods without the prior written permission of the publisher, except in case of brief quotations with reference to the source. Under legal accountability according to copyright protection laws.

For Correspondence and Enquiries		للمراسلات والاستفسارات:	
	Central Bank of Syria	مصرف سورية المركزي	
Postal Address	El-Tajrida El-Maghrabye Square	ساحة التجريدة المغربية	العنوان البريدي
	P.O.BOX:2254, Damascus	دمشق ص.ب: 2254	
Web Site:	www.cb.gov.sy	الموقع الإلكتروني	
Economic Research, General Statistics and Planning Directorate		مديرية الأبحاث الاقتصادية والإحصاءات العامة والتخطيط	
E-mail	research@cb.gov.sy	البريد الإلكتروني	
Telephone:	+963 11 224 20 77	هاتف	
Fax:	+963 11 224 20 77	فاكس	

التقرير الاقتصادي الأسبوعي

العدد 2020/23

ملخص:

❖ الاقتصاد السوري:

- انخفاض سعر صرف الليرة السورية أمام الدولار الأمريكي، وارتفاع أسعار الذهب المحلية، وارتفاع مؤشر سوق دمشق للأوراق المالية.
- رئاسة مجلس الوزراء؛ دعم مالي لمربي الدواجن وإضافة 25 ليرة سورية لسعر استلام كيلو القمح من المزارعين في المناطق البعيدة.
- مصرف سورية المركزي؛ بيان حول تعديل نشرة أسعار صرف الليرة السورية مقابل العملات الأجنبية، وإعلان عن نتائج الاكتتاب على شهادات الإيداع بالليرة السورية الإصدار رقم 2 لعام 2020.

❖ الاقتصادات العربية:

- الأردن؛ ارتفاع معدل البطالة في الربع الأول من عام 2020.
- مصر؛ انخفاض العجز التجاري في شهر نيسان من عام 2020.

❖ الاقتصادات العالمية:

- معدل التضخم في منطقة اليورو عند أدنى مستوى له في 4 سنوات في شهر أيار من عام 2020، وانخفاض كل من؛ إنتاج قطاع البناء، والفائض التجاري في شهر نيسان من عام 2020.
- الولايات المتحدة الأمريكية؛ انخفاض عجز الحساب الجاري إلى أدنى مستوى منذ عام 2018 في الربع الأول من عام 2020، وارتفاع طلبات الرهن العقاري في الأسبوع الثاني من شهر حزيران من عام 2020، وانخفاض مطالبات البطالة الأمريكية.
- بريطانيا؛ بنك إنكلترا؛ زيادة حجم برنامج مشترياته من الأصول، ولا تغير على سعر الفائدة.
- روسيا؛ نمو الناتج المحلي الإجمالي في الربع الأول من عام 2020، وانخفاض أسعار المنتجين في شهر أيار من عام 2020.
- الصين؛ نمو الإنتاج الصناعي الصيني بأقل من التوقعات في شهر أيار من عام 2020، وانخفاض مبيعات التجزئة بأقل نسبة خلال 5 أشهر في شهر أيار من عام 2020.
- اليابان؛ استقرار معدل التضخم في اليابان عند أدنى مستوى خلال 3 سنوات في شهر أيار من عام 2020.
- أستراليا؛ ارتفاع مؤشر ثقة المستهلك في شهر حزيران من عام 2020.
- نيوزيلاندا؛ انخفاض الناتج المحلي الإجمالي على أساس سنوي في الربع الأول من عام 2020.
- منظمة الأغذية والزراعة للأمم المتحدة؛ دراسة استشرافية للأغذية تقيّم توقعات العرض والطلب العالمية على السلع الغذائية الرئيسة.

❖ أوراق عمل بحثية:

- البنك الدولي؛ عدم القدرة على تحمل الديون: مستوى العتبة والتكوين.
- البنك الدولي؛ التحولات طويلة الأجل في قطاع التصنيع الكوري وديناميكيات الإنتاجية على مستوى المصنع.

❖ اقتصاد الأسبوع:

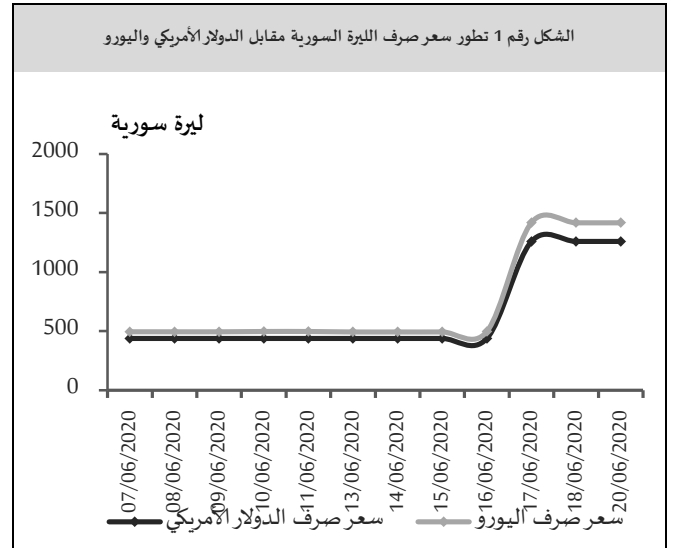
- موزمبيق؛ اقتصاد مثقل بالديون.

مصرف سورية المركزي:

سعر صرف الليرة السورية مقابل العملات الرئيسية:

سعر الصرف حسب النشرة الرسمية الصادرة عن مصرف سورية المركزي:

بلغ سعر صرف الليرة السورية أمام الدولار الأمريكي 1,259 ليرة سورية في نهاية الأسبوع مقارنةً بمستوى 438 ليرة سورية في بداية الأسبوع مسجلاً انخفاضاً قدره 821 ليرة سورية (بمعدل 187.44%)، بينما بلغ سعر صرف الليرة السورية مقابل اليورو 1,416.44 ليرة سورية في نهاية الأسبوع، مقارنةً بمستوى 492.88 ليرة سورية في بداية الأسبوع، مسجلاً انخفاضاً قدره 923.56 ليرة سورية (بمعدل 187.38%) (الشكل رقم 1).

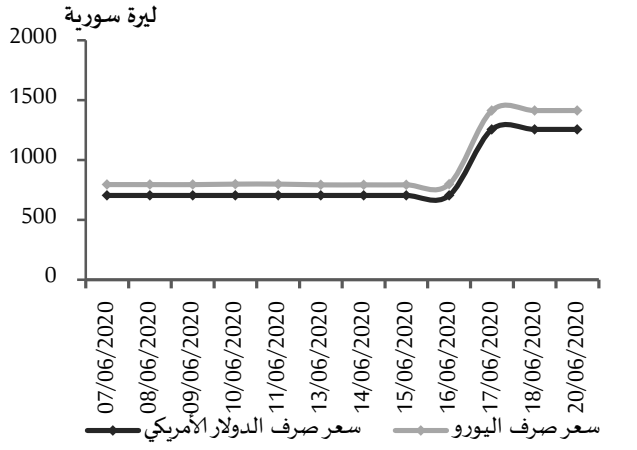


سعر الصرف حسب نشرة المصارف والصرافة الصادرة عن مصرف سورية المركزي:

بلغ سعر صرف الليرة السورية أمام الدولار الأمريكي 1,256 ليرة سورية في نهاية الأسبوع مقارنةً بمستوى 704 ليرة سورية في بداية الأسبوع مسجلاً انخفاضاً قدره 552 ليرة سورية (بمعدل 78.41%)، بينما بلغ سعر صرف الليرة السورية مقابل اليورو 1,413.88 ليرة سورية في نهاية الأسبوع، مقارنةً بمستوى 792.42 ليرة سورية في بداية الأسبوع، مسجلاً انخفاضاً قدره 621.46 ليرة سورية (بمعدل 78.43%) (الشكل رقم 2).

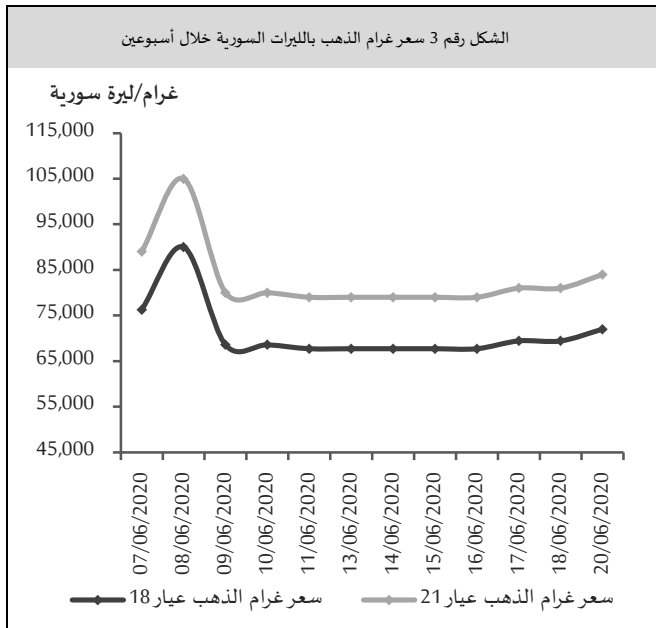
1 تم تعديل سعر صرف الليرة السورية مقابل الدولار الأمريكي في النشرة الصادرة عن مصرف سورية المركزي بتاريخ 2020/06/17.

الشكل رقم 2 سعر صرف الليرة السورية في نشرة وسطي المصارف



أسعار الذهب في السوق المحلي:

بلغ سعر غرام الذهب (عيار 18 قيراط) 72,000 ليرة سورية في نهاية الأسبوع مقارنةً بمستوى 67,714 ليرة سورية في بداية الأسبوع مسجلاً ارتفاعاً قدره 4,286 ليرة سورية (بمعدل 6.33%)، وبلغ سعر غرام الذهب (عيار 21 قيراط) 84,000 ليرة سورية في نهاية الأسبوع مقارنةً بمستوى 79,000 ليرة سورية في بداية الأسبوع مسجلاً ارتفاعاً قدره 5,000 ليرة سورية (بمعدل 6.33%) (الشكل رقم 3)، كما ارتفع سعر الذهب عالمياً بمقدار 25.80 دولار أمريكي للأونصة بنسبة انخفاض بلغت 1.49%.

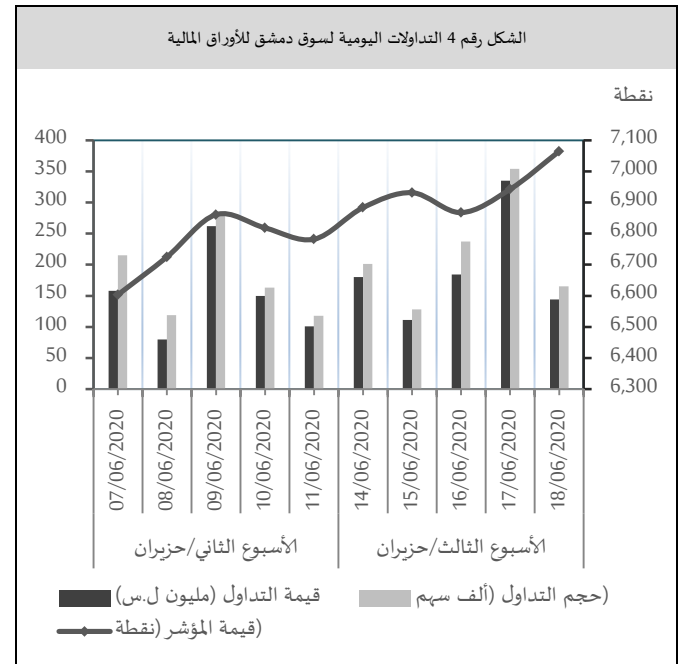
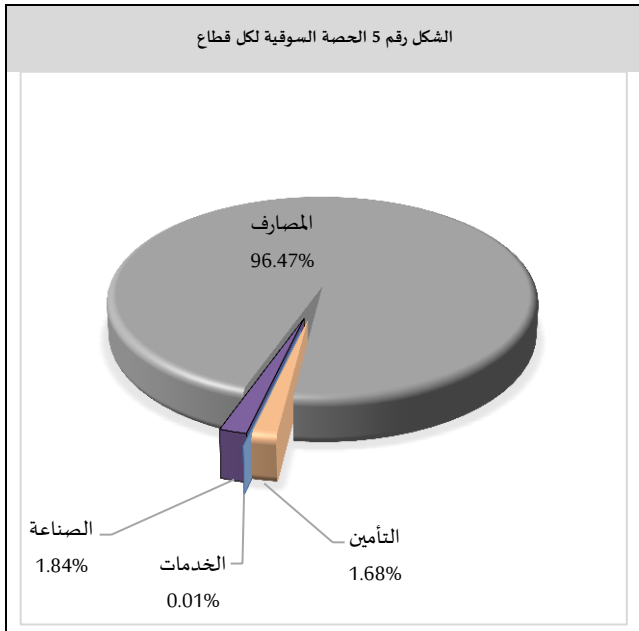


المصدر: الجمعية الحرفية للصياغة وصنع المجوهرات والأحجار الكريمة بدمشق، مصرف سورية المركزي.

سوق دمشق للأوراق المالية:

سجل المؤشر العام لسوق دمشق للأوراق المالية (DWX) ارتفاعاً إلى مستوى 7,064.46 نقطة مقارنةً بمستوى 6,781.86 نقطة في تداولات الأسبوع السابق بنسبة ارتفاع بلغت 2.63%. ويعود هذا الارتفاع إلى ارتفاع أسهم 9 شركات هي: بنك البركة سورية بنسبة ارتفاع بلغت 15.66%، وبنك الشام بنسبة ارتفاع بلغت 11.55%، وبنك سورية الدولي الإسلامي بنسبة ارتفاع بلغت 11.09%، والمصرف الدولي للتجارة والتمويل بنسبة ارتفاع بلغت 10.72%، وبنك بيمو السعودي الفرنسي بنسبة ارتفاع بلغت 6.05%، وبنك سورية والمهجر بنسبة ارتفاع بلغت 4.93%، وبنك الشرق بنسبة ارتفاع بلغت 4.67%، وبنك قطر الوطني سورية بنسبة ارتفاع بلغت 3.9%، والشركة الأهلية للزيوت النباتية بنسبة ارتفاع بلغت 0.77%، وسجلت قيمة التداولات الأسبوعية الإجمالية ارتفاعاً إلى مستوى 954 مليون ليرة سورية، مقارنةً بمستوى 752 مليون ليرة سورية في تداولات الأسبوع السابق، وارتفع حجم التداول إلى مستوى 1.1 مليون سهم، مقارنةً بمستوى 894 ألف سهم في تداولات الأسبوع السابق، وقد شملت هذه التداولات 1,028 صفقة مقارنةً بـ 931 صفقة في الأسبوع السابق.

سيطر قطاع المصارف على الحصة الأكبر من تداولات السوق، حيث ارتفعت حصته إلى مستوى 96.45% في تداولات الأسبوع الحالي مقارنةً بمستوى 87.51% في تداولات الأسبوع السابق، كما ارتفعت حصة قطاع التأمين إلى مستوى 1.68% في تداولات الأسبوع الحالي، مقارنةً بمستوى 1.06% في تداولات الأسبوع السابق، وارتفعت حصة قطاع الخدمات إلى مستوى 0.01% في تداولات الأسبوع الحالي، في حين لم يجر عليه أي تداول في الأسبوع السابق، بينما انخفضت حصة قطاع الصناعة إلى مستوى 1.84% في تداولات الأسبوع الحالي مقارنةً بمستوى 11.22% في تداولات الأسبوع السابق، ولم يجر تداول على قطاعات الاتصالات والزراعة.



المصدر سوق دمشق للأوراق المالية، مصرف سورية المركزي. وجاء ترتيب الشركات من حيث نسب الاستحواذ وحجم التداول على النحو الآتي؛ بنك سورية الدولي الإسلامي متصدراً بنسبة استحواذ 38.87% وحجم تداول 479,309 سهم، وبنك البركة سورية بنسبة استحواذ 36.07% وحجم تداول 226,733 سهم، وبنك الشام بنسبة استحواذ 8.63% وحجم تداول 86,434 سهم، وبنك قطر الوطني سورية بنسبة استحواذ 7.10% وحجم تداول 141,048 سهم، وبنك بيمو السعودي الفرنسي بنسبة استحواذ 2.36% وحجم تداول 25,032 سهم، وشركة العقيلة للتأمين التكافلي بنسبة

المصدر سوق دمشق للأوراق المالية، مصرف سورية المركزي.

استحواذ 1.55% وحجم تداول 36,598 سهم، وفرنسبنك سورية بنسبة استحواذ 1.18% وحجم تداول 27,327 سهم، والمصرف الدولي للتجارة والتمويل بنسبة استحواذ 1.14% وحجم تداول 17,294 سهم، وشركة إسمنت البادية بنسبة استحواذ 1.14% وحجم تداول 10,773 سهم، في حين لم تتجاوز نسب التداول الأخرى 1%.

الاقتصاد المحلي:

المستجدات الاقتصادية المحلية:

رئاسة مجلس الوزراء: دعم مالي لمربي الدواجن وإضافة 25 ليرة سورية لسعر استلام كيلو القمح من المزارعين في المناطق البعيدة:

أقر مجلس الوزراء تقديم دعم مالي مباشر لمربي الدواجن نظراً لأهمية هذا القطاع في الأمن الغذائي، حيث تم رصد 9 مليار ليرة سورية لتنفيذ خطة وزارة الزراعة في هذا المجال بهدف خفض تكاليف الإنتاج، وتشجيع عودة المنشآت المتوقفة إلى العمل. كما وافق على إضافة 25 ليرة سورية لسعر استلام كيلو القمح من المزارعين في المناطق البعيدة عن مراكز المحافظات؟، لتخفيف أعباء نقل المحصول عليهم، وكلف وزارتي الزراعة والصناعة إجراء دراسة جدوى اقتصادية لإعادة زراعة الشوندر السكري بدءاً من العام القادم.

وافق المجلس لوزارة التجارة الداخلية وحماية المستهلك على إلغاء وثيقة الخبرة من نقابة الحمل والعتالة كشرط للتقدم لمناقصات الجهات العامة وتحديدأ توريد القمح، من أجل تحقيق شفافية المنافسة والعدالة بين المتقدمين، إلى جانب التخفيف من التكاليف والحصول على أقل الأسعار، وإتاحة الفرصة لدخول أكبر عدد من المتقدمين للمناقصة. كما اعتمد المجلس الصيغة النهائية لتعديل بوليصة التأمين الصحي للعاملين في الدولة فيما يخص قيمة أتعاب الجهات الطبية بما يضمن استمرار تقديم الخدمات التأمينية للعاملين، وعدم التوقف عن تقديمها في ضوء ارتفاع أسعار الخدمات والمواد الطبية.

كما أقر المجلس مذكرة وزارة الإدارة المحلية بتخصيص 9.35 مليار ليرة سورية لصالح دعم الموازنات في المحافظات كافة بهدف استكمال تنفيذ المشاريع التنموية والخدمية، إضافةً إلى المشاريع التي تقرها مجالس المحافظات والتي من شأنها رفع سوية الخدمات المقدمة للمواطنين.

مصرف سورية المركزي:

بيان حول تعديل نشرة أسعار صرف الليرة السورية مقابل العملات الأجنبية:

أصدر مصرف سورية المركزي نشرة المصارف والصرافة بتاريخ 2020/06/17 والتي تتضمن تعديل سعر صرف الليرة السورية مقابل الدولار الأمريكي لعمليات تمويل قائمة المستوردات، وسعر تسليم الحوالات الواردة من الخارج بمختلف أنواعها الشخصية والأمنية ونشرة الجمارك والطيران، حيث أصبح سعر صرف الليرة السورية مقابل الدولار الأمريكي بغرض تمويل المستوردات 1,256 ليرة سورية، وسعر شراء الحوالات الواردة من الخارج 1,250 ليرة سورية. ويأتي هذا التعديل بعد دراسة المؤشرات الاقتصادية والمعطيات السائدة بغرض الوصول إلى سعر توازني يهدف إلى ردم الفجوة بين سعر السوق وسعر الحوالات وجذبها عبر الطرق الرسمية الآمنة وسط الظروف المحلية التي يمر بها الاقتصاد الوطني نتيجة تشديد الإجراءات الاقتصادية القسرية أحادية الجانب على الشعب السوري عبر ما يدعى بـ "قانون قيصر" إضافةً إلى استمرار الأزمة الاقتصادية في لبنان والتي أدت إلى زيادة الطلب على القطع الأجنبي في السوق السورية. وبذلك قام مصرف سورية المركزي بتوحيد جميع أسعار نشرات سعر صرف الليرة السورية مقابل العملات الأجنبية الصادرة عنه يومياً والتي تستخدمها الفعاليات الاقتصادية في إتمام معاملاتها المالية.

الإعلان عن نتائج الاكتتاب على شهادات الإيداع بالليرة السورية الإصدار رقم 2 لعام 2020:

أعلن مصرف سورية المركزي نتائج الاكتتاب على شهادات الإيداع بالليرة السورية للإصدار الثاني لعام 2020، والتي تم إصدارها وفق طريقة مزاد السعر الموحد للمصارف التقليدية

الاقتصاد الأوروبي:

منطقة اليورو:

معدل التضخم في منطقة اليورو عند أدنى مستوى له في 4 سنوات في شهر أيار من عام 2020:

سجل معدل التضخم السنوي في منطقة اليورو 0.1% في شهر أيار من عام 2020، مقارنةً بـ 0.3% في الشهر السابق من العام ذاته، وهو أدنى مستوى منذ شهر حزيران من عام 2016، حيث انخفضت أسعار كل من: الطاقة، والطعام، والكحول. على أساس شهري؛ انكشمت أسعار المستهلك بنسبة 0.1% في شهر أيار من عام 2020، مقارنةً بارتفاعها بنسبة 0.1% في الشهر السابق من العام ذاته.

انخفاض إنتاج قطاع البناء في منطقة اليورو في شهر نيسان من عام 2020:

انخفض إنتاج البناء في منطقة اليورو بنسبة 28.4% على أساس سنوي في شهر نيسان من عام 2020، بعد انخفاض بنسبة 17.5% في الشهر السابق من العام ذاته، ويعد الانكماش الحاد في نشاط البناء منذ بداية السلسلة في عام 1996، حيث انخفضت أعمال الهندسة المدنية بنسبة 24.5%، من بين أكبر الاقتصادات في منطقة اليورو؛ انخفض إنتاج البناء في فرنسا بنسبة (-60.6%)، وإسبانيا (-32.6%)، لكنه زاد في ألمانيا بنسبة (0.9%).

انخفاض الفائض التجاري في شهر نيسان من عام 2020:

سجل الميزان التجاري فائضاً قدره 2.9 مليار يورو في شهر نيسان من عام 2020، مقارنةً بفائض قدره 28.2 مليار يورو في الشهر السابق من العام ذاته، حيث انخفضت الواردات بنسبة 24.8% لأدنى مستوى لها في 5 أعوام مسجلةً 133.7 مليار يورو، كما انخفضت الصادرات بنسبة 29.3% لأدنى مستوى لها في 9 سنوات مسجلةً 136.6 مليار يورو.

العاملة بقيمة إسمية للشهادة الواحدة 100 مليون ليرة سورية ولأجل ستة أشهر حيث تستحق في 2020/12/20. وقد بدأ الاكتتاب في تمام الساعة العاشرة صباحاً وأقفل في تمام الساعة الثانية عشرة يوم الخميس بتاريخ 2020/06/18، وشارك في المزاد 8 مصارف من أصل 17 مصرف من المصارف التقليدية المؤهلة للاكتتاب. وقد بلغ إجمالي عدد شهادات الإيداع المكتتب بها 743 شهادة، وبلغ إجمالي القيمة الاسمية للشهادات المكتتب بها 74 مليار و300 مليون ليرة سورية بنسبة تغطية 66% وسعر فائدة سنوي 6.5%، بينما تراوحت أسعار الفائدة السنوية المقترحة من المصارف بين 4.5% كحد أدنى و7.5% كحد أعلى، وبلغت نسبة مشاركة المصارف في الاكتتاب 47%.

الاقتصادات العربية:

الأردن: ارتفاع معدل البطالة في الربع الأول من عام 2020: ارتفع معدل البطالة في الأردن إلى 19.3% في الربع الأول من عام 2020، مقارنةً بـ 19% في الربع الأخير من عام 2019، كما سجلت أعلى معدلات للبطالة حيث بلغت (48.3%) في الفئة العمرية 15-19 سنة و(39.7%) للفئة 20-24 سنة، ومن بين العاطلين عن العمل؛ ظل الأشخاص الذين حصلوا على درجة عالية من التعليم هم الأكثر تضرراً، في حين ارتفع معدل البطالة للذكور ليصل إلى (18.1% مقارنةً بـ 16.4%)، بينما انخفض للإناث حيث بلغ (24.4% مقارنةً بـ 28.9%).

مصر: انخفاض العجز التجاري في شهر نيسان من عام 2020:

انخفض العجز التجاري إلى 2.36 مليار دولار أمريكي في شهر نيسان من عام 2020، مقارنةً بعجز قدره 2.69 مليار دولار أمريكي في الشهر السابق من العام ذاته؛ حيث انخفضت الصادرات بنسبة 17.87% مسجلةً 1.8 مليار دولار أمريكي، وانخفضت الواردات بنسبة 14.97% مسجلةً 4.19 مليار دولار أمريكي.

الاقتصاد الأمريكي:

الولايات المتحدة الأمريكية؛

انخفاض عجز الحساب الجاري إلى أدنى مستوى منذ عام 2018 في الربع الأول من عام 2020:

انخفض العجز في الحساب الجاري الأمريكي بمقدار 0.1 مليار دولار أمريكي ليصل إلى 104.2 مليار دولار أمريكي في الربع الأول من عام 2020، مقارنةً بعجز بلغ 104.3 مليار دولار أمريكي في الربع الرابع من عام 2019، وهو أدنى عجز منذ الربع الثاني من عام 2018، ويرجع ذلك جزئياً إلى تأثير الفيروس التاجي، حيث كانت العديد من الشركات تعمل بقدرة محدودة، أو توقفت عن العمل تماماً.

ارتفاع طلبات الرهن العقاري في الأسبوع الثاني من شهر حزيران من عام 2020:

ارتفعت طلبات الرهن العقاري في الولايات المتحدة بنسبة 8% في الأسبوع المنتهي في 12 حزيران من عام 2020، مقارنةً بارتفاعها بنسبة 9.3% في الأسبوع السابق، حيث ارتفعت طلبات إعادة التمويل بنسبة 10.3%، بينما ارتفعت طلبات شراء المنازل بنسبة 3.5% لتصل إلى أعلى مستوى لها منذ أكثر من 11 عاماً.

انخفاض مطالبات البطالة الأمريكية:

انخفض عدد الأمريكيين الذين تقدموا للحصول على إعانات البطالة إلى 1.508 مليون شخص في الأسبوع المنتهي في 13 حزيران من عام 2020، مقارنةً بـ 1.56 مليون شخص في الأسبوع السابق، وهو أدنى مستوى منذ أن بدأت أزمة الفيروس التاجي قبل ثلاثة أشهر ولكن لا يزال أعلى من توقعات السوق عند 1.3 مليون.

الاقتصاد البريطاني:

بنك إنكلترا؛ زيادة حجم برنامج مشترياته من الأصول، ولا تغير على سعر الفائدة:

صوت بنك إنجلترا بالإجماع للحفاظ على سعر الفائدة الرئيس عند مستوى قياسي منخفض 0.1% في 18 حزيران من عام 2020، تماشياً مع توقعات السوق، كما صوتت صناعات السياسات أيضاً بالأغلبية لزيادة المخزون المستهدف من

السندات الحكومية البريطانية المشتراة، والممولة من احتياطات بنك إنكلترا، بمبلغ إضافي قدره 100 مليار جنيه إسترليني، ليصل إجمالي رصيد شراء الأصول إلى 745 مليار جنيه إسترليني، ومن المتوقع أن يكتمل البرنامج في نهاية عام 2020، حيث سيستمر بنك إنكلترا في البرنامج الحالي الذي يتألف من 200 مليار جنيه إسترليني من سندات الحكومة البريطانية وعمليات شراء سندات الشركات من الدرجة الاستثمارية غير المالية، وأضاف صانعو السياسة أن الانخفاض في الناتج المحلي الإجمالي العالمي والمملكة المتحدة في الربع الثاني سيكون أقل حدة مما كان متوقعاً، وبالتالي فإن الاقتصاد وتحديد سوق العمل، سيستغرق بعض الوقت للتعافي. وأضاف المسؤولون أن البنك المركزي مستعد لاتخاذ المزيد من الإجراءات عند الضرورة لدعم الاقتصاد.

الاقتصاد الروسي

نمو الناتج المحلي الإجمالي في الربع الأول من عام 2020:

تباطأ النمو الاقتصادي في روسيا إلى 1.6% على أساس سنوي في الربع الأول من عام 2020 مقارنةً بـ 2.1% في الربع الأخير من عام 2019، وكان النمو مدعوماً بالأنشطة المالية والتأمينية بنسبة 9.8%، وتجارة الجملة والتجزئة بنسبة 4.9%، والتصنيع 3.6%، والزراعة 2.3%.

انخفاض أسعار المنتجين في روسيا في شهر أيار من عام 2020:

انخفضت أسعار المنتجين في روسيا بنسبة 14.1% على أساس سنوي في شهر أيار من عام 2020، بعد انخفاض بنسبة 10.4% في الشهر السابق من العام ذاته، وهو أكبر انخفاض في أسعار المنتجين منذ أن بدأت السلسلة في شهر كانون الثاني من عام 2005، وسط انخفاض أسعار التعدين والمحاجر (-46.7%)، والتصنيع (-3.8%). على أساس شهري، تراجع أسعار المنتجين بنسبة 2.8% في شهر أيار من عام 2020، بعد تراجع بنسبة 7.2% في الشهر السابق من العام ذاته.

نمو الإنتاج الصناعي الصيني بأقل من التوقعات في شهر أيار من عام 2020:

ارتفع الإنتاج الصناعي الصيني بنسبة 4.4% على أساس سنوي في شهر أيار من عام 2020، مقارنةً بارتفاعه بنسبة 3.9% في الشهر السابق من العام ذاته، وبأقل من توقعات السوق بارتفاع بنسبة 5%. مما يشير إلى أن الاقتصاد لا يزال يكافح من أجل العودة إلى المسار الصحيح بعد أزمة انتشار الفيروس التاجي.

انخفاض مبيعات التجزئة بأقل نسبة خلال 5 أشهر في شهر أيار من عام 2020:

انخفضت تجارة التجزئة في الصين بنسبة 2.8% على أساس سنوي في شهر أيار من عام 2020، مقارنةً بانخفاضها بنسبة 7.5% في الشهر السابق من العام ذاته، وهو أقل انخفاض في مبيعات التجزئة خلال الخمسة أشهر الأولى من عام 2020، حيث بدأت البلاد بالتعافي تدريجياً من أزمة فيروس كورونا.

اليابان: استقرار معدل التضخم في اليابان عند أدنى مستوى خلال 3 سنوات في شهر أيار من عام 2020:

بلغ تضخم أسعار المستهلكين في اليابان أدنى مستوى له منذ 3 سنوات عند مستوى 0.1% على أساس سنوي في شهر أيار من عام 2020، مستقراً عند ذات المستوى في الشهر السابق من العام ذاته، وبما يتوافق مع توقعات السوق، وذلك مع استمرار جائحة كوفيد 19 في عرقلة الاستهلاك.

نيوزيلاندا: انخفاض الناتج المحلي الإجمالي على أساس سنوي في الربع الأول من عام 2020:

انخفض الاقتصاد النيوزيلندي بنسبة 0.2% على أساس سنوي في الربع الأول من عام 2020، مقارنةً بـ 1.8% في الربع الرابع من عام 2019، وجاء ذلك مخالفاً لتوقعات السوق بزيادة 0.3%، نتيجة القيود المفروضة لمواجهة جائحة كوفيد 19.

منظمة الأغذية والزراعة للأمم المتحدة؛ دراسة استشرافية للأغذية تقيّم توقعات العرض والطلب العالمية على السلع الغذائية الرئيسية:

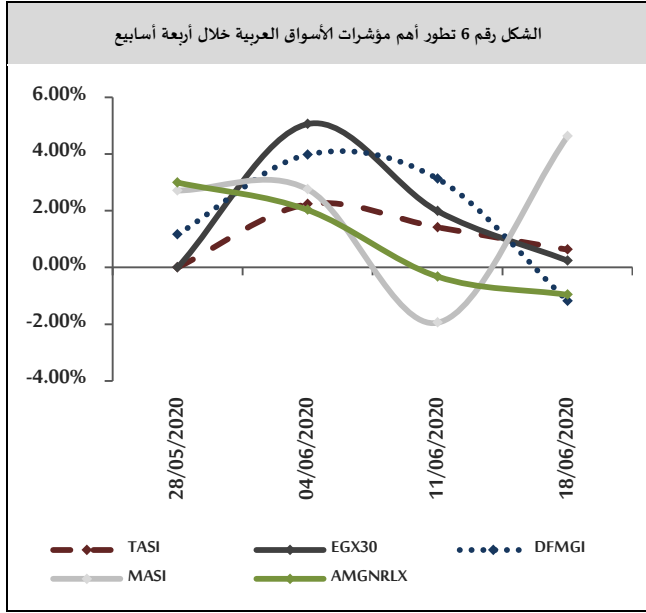
وفقاً لتقرير أصدرته منظمة الأغذية والزراعة للأمم المتحدة (الفاو)؛ ستواجه أسواق المواد الغذائية حالة من عدم اليقين لأشهر عدة أخرى بسبب فيروس كورونا المستجد (كوفيد-19). ولكن من المرجح أن يُظهر قطاع الأغذية الزراعية قدرة أكبر على الصمود في مواجهة الأزمة التي تسببت بها الجائحة مقارنةً بغيره من القطاعات، حيث يقدم تقرير هذه الدراسة التوقعات الأولية لاتجاهات الإنتاج والسوق للموسم 2020-2021 وذلك للسلع الغذائية الأكثر تداولاً في العالم، وهي الحبوب واللحوم والأسماك والسكر ومنتجات الألبان.

وبين مدير شعبة الفاو للتجارة والأسواق أن آثار جائحة كوفيد-19 قد لوحظت بدرجات متفاوتة في قطاعات الأغذية كافة التي قامت الفاو بتقييمها، وفي الوقت الذي شكل فيه كوفيد-19 تهديداً خطيراً للأمن الغذائي، من المنظور العالمي تظهر الدراسة، أن أسواق السلع الزراعية أثبتت أنها أكثر قدرة على الصمود في مواجهة الجائحة مقارنةً بالعديد من القطاعات الأخرى. ومع ذلك، نظراً لحجم التحدي وحالة عدم اليقين الهائلة المرتبطة به، يجب على المجتمع الدولي أن يظل متيقظاً وجاهزاً للرد عند الاقتضاء إذا لزم الأمر.

وقد كانت الاتجاهات والتوقعات للسلع الغذائية الرئيسية في عام 2021/2020 كالآتي:

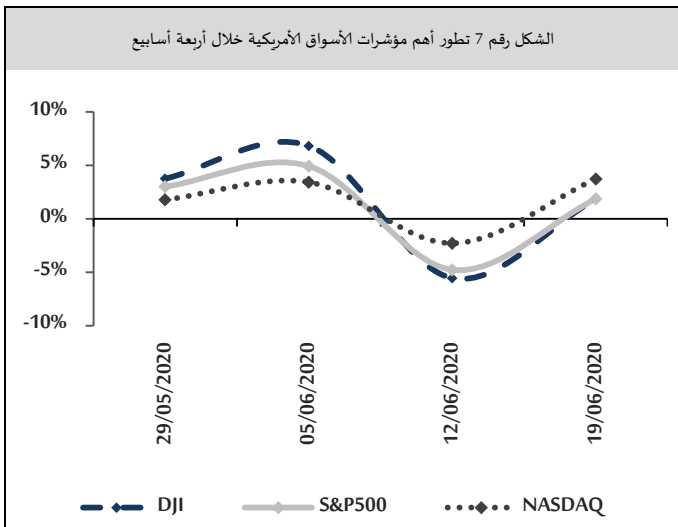
1- تشير أولى توقعات الفاو للموسم 2021/2020 إلى وضع مريح على صعيد العرض والطلب على الحبوب. إذ تشير هذه التوقعات إلى أنّ الإنتاج العالمي من الحبوب في عام 2020 سوف يتخطى مستواه القياسي المسجل العام الفائت بنسبة 2.6%.

2- من المتوقع أن ينخفض إجمالي الإنتاج العالمي من اللحوم بنسبة 1.7% في عام 2020، بسبب أمراض الحيوانات،



الأسهم الأمريكية:

أنهت مؤشرات الأسواق الأمريكية تداولاتها الأسبوعية على ارتفاع في ظل ترقب المستثمرين للمزيد من إجراءات إعادة فتح الاقتصاد، بعد قيام المجلس الاحتياطي الفدرالي بالإجراءات اللازمة كافة لإعادة الاقتصاد إلى مسار النمو ودرء مخاطر وتدايعات فيروس كورونا، مسجلةً أرباحاً في قطاعات الصناعة، والاتصالات، والمالية، والتكنولوجيا؛ حيث ارتفع مؤشر NASDAQ بنسبة بلغت 3.73% مسجلاً 9,946.12 نقطة، وارتفع مؤشر S&P500 بنسبة بلغت 1.86% مسجلاً 3,097.74 نقطة، كما ارتفع مؤشر DJI بنسبة بلغت 1.85% مسجلاً 26,080.10 نقطة.



واضطرابات السوق المرتبطة بكوفيد-19، والآثار المترتبة في حالات الجفاف.

3-ستواصل جائحة كوفيد-19 التأثير بشدة في أسواق المأكولات البحرية هذا العام، لا سيما المنتجات البحرية الطازجة والأنواع التي تحظى بالشعبية في المطاعم. أما فيما يخص جانب العرض، فقد أوقفت أساطيل الصيد نشاطها، كما خفض منتجو الاستزراع المائي بصورة كبيرة من كميات التخزين المستهدفة.

4-من المتوقع أن ينخفض الإنتاج العالمي من السكر في عام 2020 للعام الثاني على التوالي، ويهبط إلى ما دون المستوى المتوقع للاستهلاك العالمي للمرة الأولى منذ ثلاث سنوات.

5-على الرغم من اضطرابات السوق الناجمة عن جائحة كوفيد-19، فإن الإنتاج العالمي من الحليب يظهر قدرة على الصمود، مع زيادة تقدر بنسبة 0.8% في عام 2020. ومع ذلك، من المتوقع أن تنكمش الصادرات العالمية من الألبان بنسبة 4% نتيجة انخفاض الطلب على الواردات.

أسواق المال العربية والدولية:

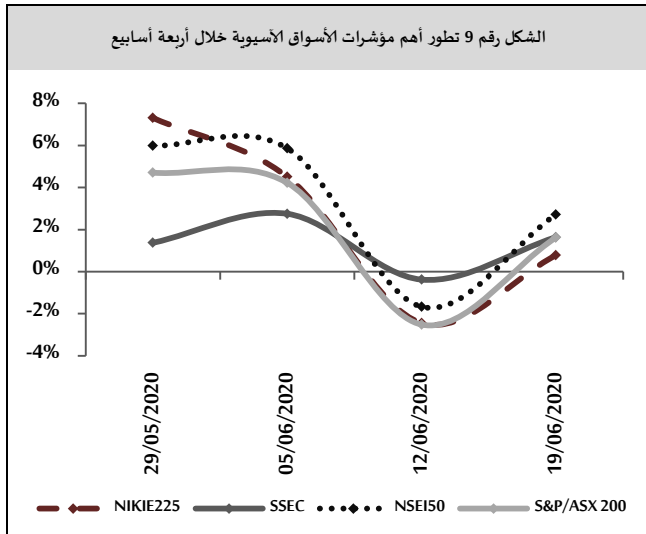
البورصة العربية:

تباين أداء أسواق المال العربية في نهاية تداولاتها الأسبوعية، حيث ارتفع المؤشر الرئيس للبورصة المغربية MASI بنسبة بلغت 4.63% مسجلاً 10,386.50 نقطة بدعم من قطاعات التأمين، والتجزئة، والعقارات، وارتفع المؤشر العام السعودي TASI بنسبة بلغت 0.63% مسجلاً 7,355.66 نقطة بدعم من قطاعات الاستثمار، والخدمات، والنفط، وارتفع المؤشر الرئيس للبورصة المصرية EGX30 بنسبة بلغت 0.24% مسجلاً 10,857.87 نقطة بدعم من قطاعات التأمين، والمصارف، والاستثمار، والعقارات، والاتصالات، بينما انخفض مؤشر سوق دبي المالي DFMGI بنسبة بلغت 1.18% مسجلاً 2,078.38 نقطة بضغط من قطاعات المصارف، والتأمين، والاتصالات، وانخفض المؤشر العام الأردني AMGNRLX بنسبة بلغت 0.97% مسجلاً 1,632.78 نقطة بضغط من قطاعات الصناعة، والنقل، والخدمات.

الأسهم الأوروبية:

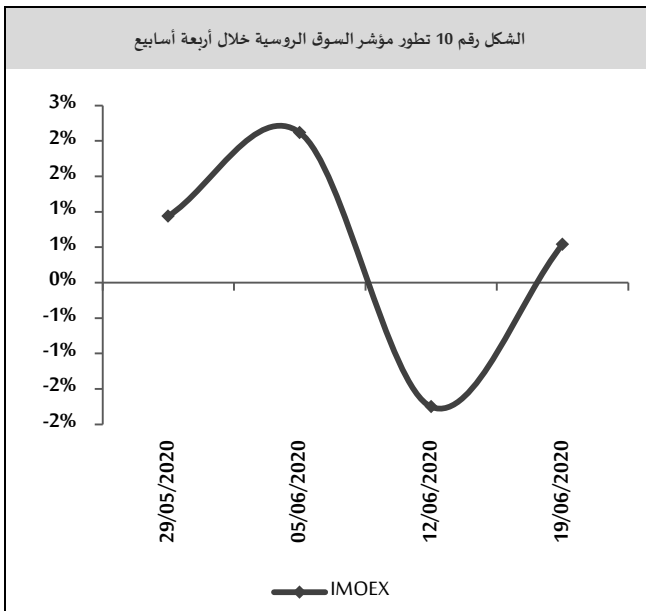
مسجلاً 22,478.79 نقطة بدعم من قطاعات الصناعة، والتكنولوجيا، والنفط والغاز الطبيعي.

ارتفعت الأسهم الأوروبية في نهاية تداولاتها الأسبوعية مدعومةً بارتفاع أسعار النفط العالمية، بفضل آمال تعافي سريع للاقتصاد الأوروبي من التداعيات الناجمة عن جائحة فيروس كورونا، حيث ارتفع مؤشر DAX30 الألماني بنسبة بلغت 3.19% مسجلاً 12,330.76 نقطة بدعم من قطاعات الصناعة، والعقارات، والتكنولوجيا، وارتفع مؤشر FTSE100 البريطاني بنسبة بلغت 3.07% مسجلاً 6,292.60 نقطة بدعم من قطاعات الصناعة، والخدمات، والتعدين، كما ارتفع مؤشر CAC40 الفرنسي بنسبة بلغت 2.90% مسجلاً 4,979.45 نقطة بدعم من قطاعات التأمين، والصناعة، والمصارف.



الأسهم الروسية:

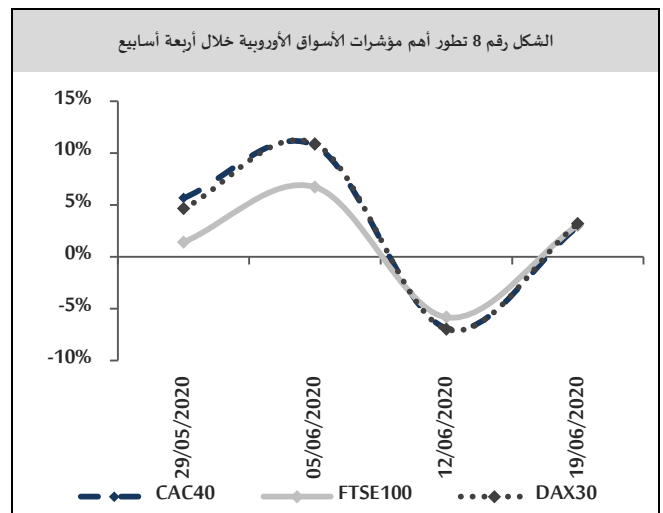
أغلقت بورصة موسكو تداولاتها الأسبوعية على ارتفاع، حيث ارتفع مؤشر IMOEX بنسبة بلغت 0.54% مسجلاً 2,758.67 نقطة بدعم من قطاعات المصارف، والاتصالات، والنفط والغاز الطبيعي.



أسعار العملات:

اليورو:

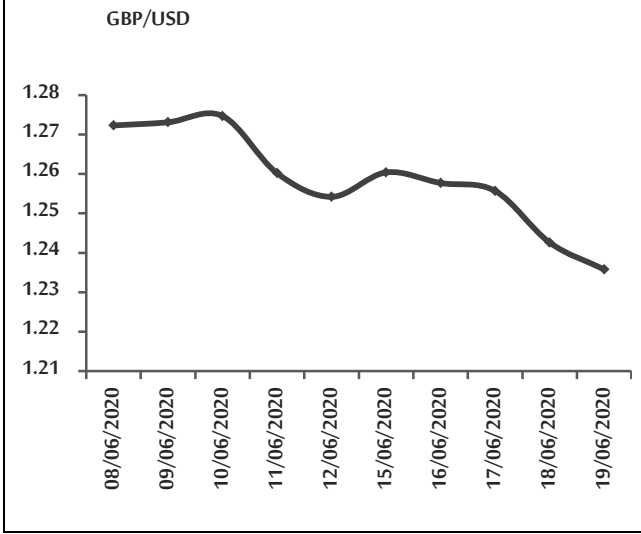
ارتفع اليورو في بداية تداولاته الأسبوعية مسجلاً مستوى 1.1324 دولار أمريكي لليورو بعد أن أغلق في الأسبوع السابق منخفضاً (عند مستوى 1.1256 دولار أمريكي لليورو) نتيجة



الأسهم الآسيوية:

ارتفعت مؤشرات الأسهم الآسيوية في نهاية تداولاتها الأسبوعية بعد إعلان المركز الصيني لمكافحة الأمراض والوقاية بأنه تم السيطرة على وباء فيروس كورونا في العاصمة الصينية بكين، حيث ارتفع المؤشر الرئيس للبورصة الهندية NSEI50 بنسبة بلغت 2.72% مسجلاً 10,244.40 نقطة بدعم من قطاعات المصارف، والخدمات، والمالية، وارتفع مؤشر شنغهاي المركب SSEC الصيني بنسبة بلغت 1.64% مسجلاً 2,967.63 نقطة بدعم من قطاعات المصارف، والمالية، والاتصالات، كما ارتفع مؤشر S&P/ASX200 الأسترالي بنسبة بلغت 1.62% مسجلاً 5,942.60 نقطة بدعم من قطاعات الصناعة، والتعدين، والمالية، وارتفع مؤشر NIKIE225 الياباني بنسبة بلغت 0.78%

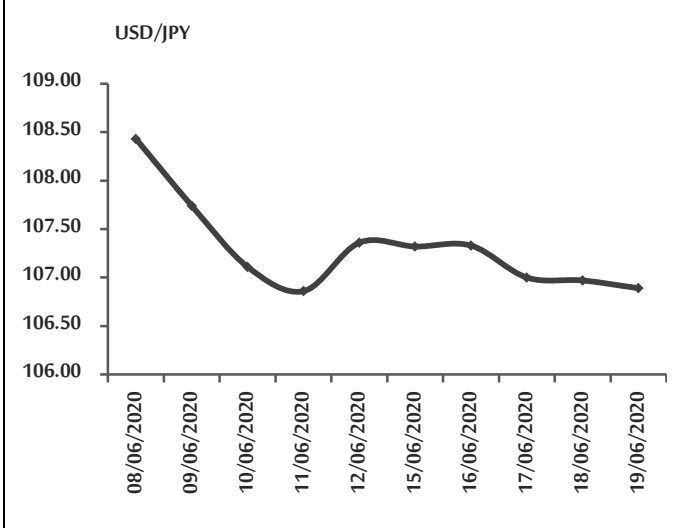
الشكل رقم 12 تطور سعر صرف الجنيه الإسترليني مقابل الدولار خلال أسبوعين



الين:

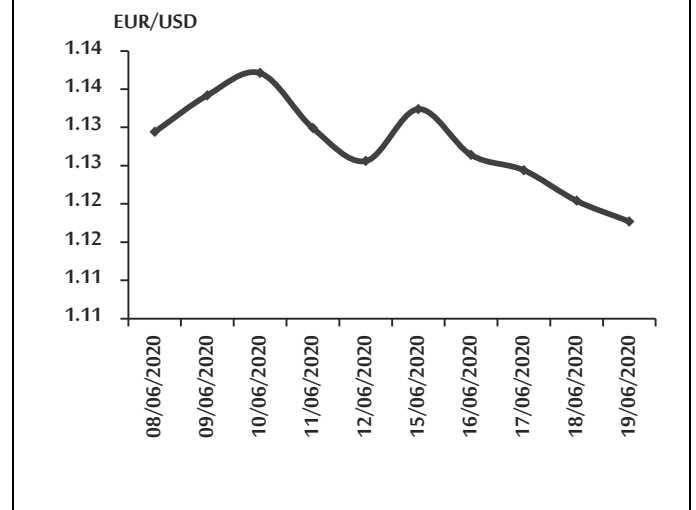
ارتفع الين في بداية تداولاته الأسبوعية مسجلاً 107.32 بين الدولار الأمريكي بعد أن أغلق في الأسبوع السابق منخفضاً (عند مستوى 107.36 بين الدولار الأمريكي) نتيجة ارتفاع الطلب عليه كـملاذ آمن بعد انخفاض مؤشرات الأسهم العالمية، وتابع ارتفاعه في تداولات منتصف الأسبوع وأخـره ليغلق عند مستوى 106.89 بين الدولار الأمريكي مدعوماً بتزايد الطلب عليه باعتباره ملاذ آمن، إضافةً إلى آمال حول تعافي الاقتصاد الياباني وتحديداً بعد الاستمرار في تخفيف قيود الإغلاق تدريجياً والسماح بعودة حركة السفر الداخلي، مما يزيد التفاؤل حول اقتصاد اليابان في الفترة المقبلة.

الشكل رقم 13 تطور سعر صرف الين الياباني مقابل الدولار خلال أسبوعين



ترقب الأسواق لبيانات اقتصادية أوروبية وأمريكية خلال هذا الأسبوع، بينما انخفض في تداولات منتصف الأسبوع وأخـره ليغلق عند مستوى 1.1177 دولار أمريكي لليورو وسط بيانات اقتصادية أوروبية ضعيفة¹.

الشكل رقم 11 تطور سعر صرف اليورو مقابل الدولار خلال أسبوعين



الجنيه الإسترليني:

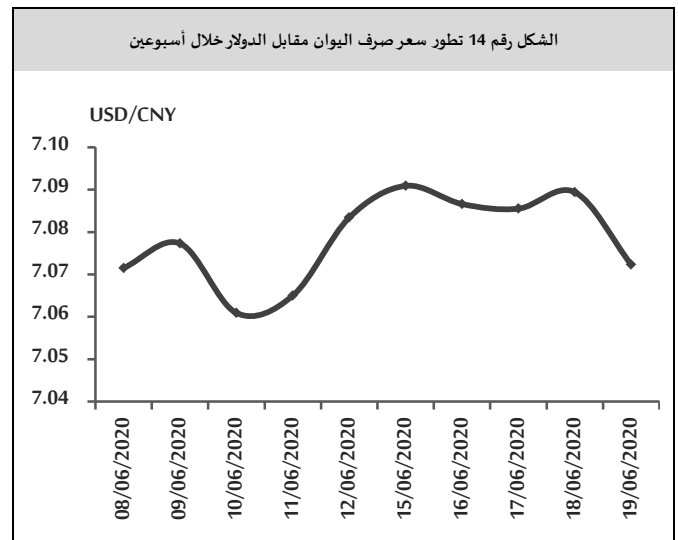
ارتفع الجنيه في بداية تداولاته الأسبوعية مسجلاً 1.2604 دولار أمريكي للجنيه بعد أن أغلق في الأسبوع السابق منخفضاً (عند مستوى 1.2542 دولار أمريكي للجنيه) مدعوماً بتفاؤل حول المفاوضات بين المملكة المتحدة والاتحاد الأوروبي، بينما انخفض في تداولات منتصف الأسبوع وأخـره ليغلق عند مستوى 1.2358 دولار أمريكي للجنيه بعد القرار الذي اتخذه بنك إنكلترا².

¹ سجل معدل التضخم السنوي في منطقة اليورو 0.1% في شهر أيار من عام 2020، مقارنةً بـ 0.3% في الشهر السابق من العام ذاته، وهو أدنى مستوى منذ شهر حزيران من عام 2016.

² صوت بنك إنجلترا بالإجماع للحفاظ على سعر الفائدة الرئيس عند مستوى قياسي منخفض عند 0.1% في 18 حزيران من عام 2020، تماشياً مع توقعات السوق، كما صوتت صناعات السياسات أيضاً بالأغلبية لزيادة المخزون المستهدف من السندات الحكومية البريطانية المشتراة.

اليوان:

تابع اليوان انخفاضه في بداية تداولاته الأسبوعية مسجلاً 7.0909 يوان للدولار الأمريكي بعد أن أغلق في الأسبوع السابق منخفضاً (عند مستوى 7.0834 يوان للدولار الأمريكي)، نتيجة بيانات صينية أقل من المتوقع الأمر الذي زاد من المخاوف حول إمكانية تعافي الاقتصاد الصيني بسرعة من آثار فيروس كورونا¹ بينما ارتفع في تداولات منتصف الأسبوع وآخره ليغلق عند مستوى 7.0723 يوان للدولار الأمريكي نتيجة ارتفاع الطلب عليه بعد إعلان البنك المركزي التركي بأنه استخدم اليوان للمرة الأولى في التسهيلات التمويلية وذلك بموجب اتفاقية مبادلة مسبقة مع بنك الصين الشعبي، مضيفاً بأن الشركات التركية في مختلف القطاعات دفعت عبر المصارف فواتير استيرادها من الصين باستخدام اليوان.

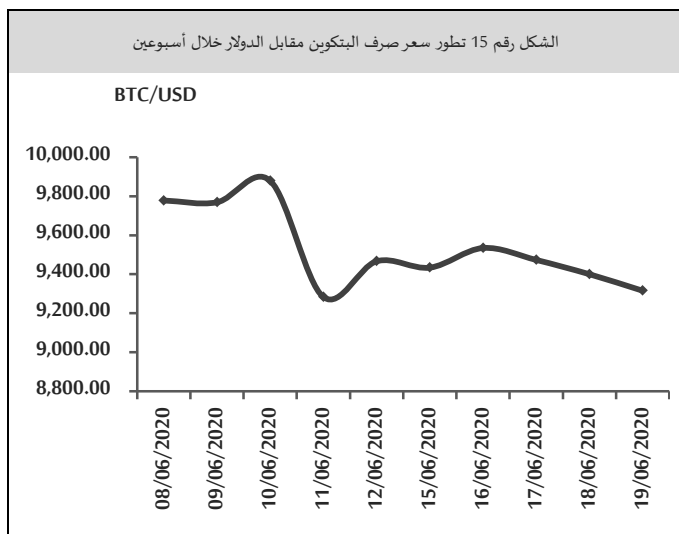


البتكوين:

انخفضت عملة البتكوين في بداية تداولاتها الأسبوعية مسجلاً 9,433.86 دولار أمريكي للوحدة الواحدة بعد أن أغلقت مرتفعةً في الأسبوع السابق (عند مستوى 9,466.60 دولار أمريكي للوحدة الواحدة) نتيجة عمليات البيع بهدف جني الأرباح، بينما ارتفعت في تداولات منتصف الأسبوع مسجلاً

1 ارتفع الإنتاج الصناعي على أساس سنوي بنسبة 4.4% في شهر أيار من عام 2020 مقارنة بارتفاعه بنسبة 3.9% في الشهر السابق من العام ذاته، وبأقل من التوقعات عند مستوى 5% حيث ارتفع الإنتاج في جميع القطاعات.

9,473.30 دولار أمريكي للوحدة الواحدة مع ارتفاع الطلب عليها بعد الإعلان عن تحالف جديد باسم (يونيفرسال بروتوكول الأينس) يضم أهم المنصات الرقمية التي تتعامل بالعملة المشفرة، وصانع أجهزة محافظ الأصول الرقمية الفرنسي (ليدجر) حيث أنه سوف يدمج حلول أمان البنية التحتية مع تقنية وأصول البروتوكول العالمي، بينما انخفضت في تداولات آخر الأسبوع لتغلق عند مستوى 9,315.50 دولار أمريكي للوحدة الواحدة وسط قيام المستثمرين بعمليات بيع بهدف جني الأرباح.



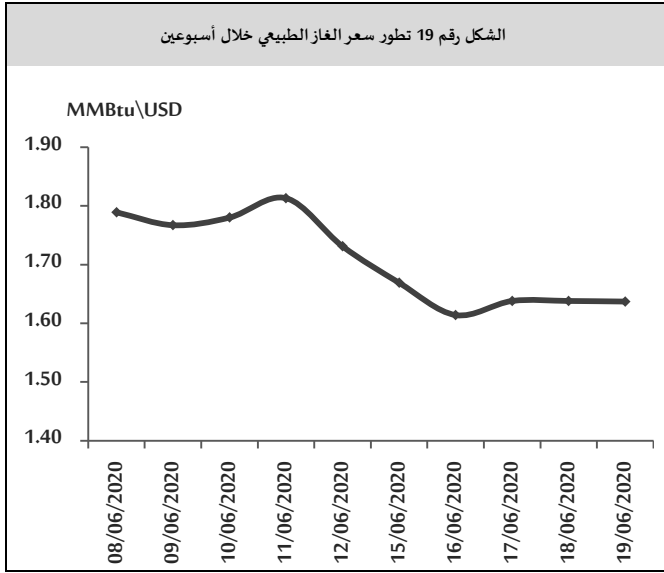
أسعار السلع

الذهب:

تابع الذهب انخفاضه في بداية تداولاته الأسبوعية مسجلاً 1,727.20 دولار أمريكي للأونصة، بعد أن أغلق منخفضاً في الأسبوع السابق (عند مستوى 1,737.30 دولار أمريكي للأونصة) نتيجة ارتفاع الدولار الأمريكي مدعوماً بقرار المجلس الاحتياطي الفيدرالي الأمريكي بشراء سندات الشركات غير المالية، بينما ارتفع في تداولات منتصف الأسبوع وآخره ليغلق عند مستوى 1,753.00 دولار أمريكي للأونصة نتيجة ارتفاع الطلب على الذهب كملاد آمن إذ فاقمت الزيادة في عدد حالات الإصابة بفيروس كورونا المخاوف من موجة ثانية للجائحة قد تجبر الحكومات على فرض إجراءات عزل عام جديدة، وجرى الإعلان عن إصابة ما يزيد عن 8.38 مليون شخص بفيروس كورونا في أنحاء العالم.

الغاز الطبيعي:

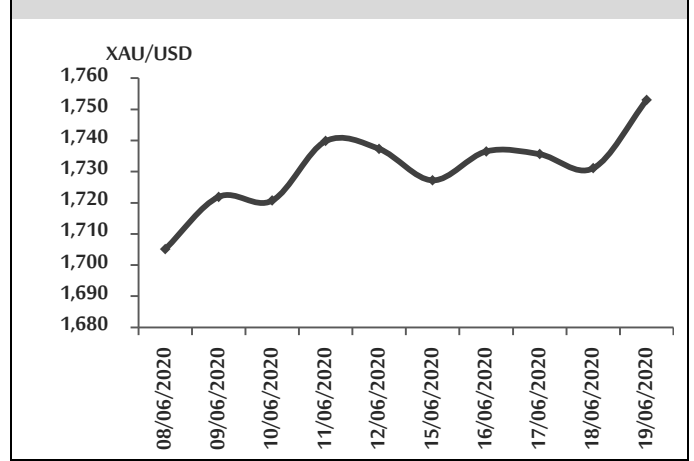
تابع الغاز الطبيعي انخفاضه في بداية تداولاته الأسبوعية مسجلاً 1.669 دولار أمريكي لكل مليون وحدة حرارية بريطانية¹ بعد أن أغلق منخفضاً في الأسبوع السابق (عند مستوى 1.731 دولار أمريكي لكل مليون وحدة حرارية بريطانية) نتيجة ارتفاع الدولار الأمريكي، وتابع انخفاضه في تداولات منتصف الأسبوع وآخره ليغلق عند مستوى 1.637 دولار أمريكي لكل مليون وحدة حرارية بريطانية نتيجة انخفاض الطلب على غاز التدفئة في النصف الشمالي من الكرة الأرضية.



¹ عرفت الوحدة الحرارية MBTU لتكون BTU1000، (بالإنجليزية: British thermal unit أو Btu). حيث أضيف الحرف اللاتيني M الذي يعبر عن 1000 إلى الوحدة الحرارية البريطانية، وبذلك يعني المختصر الإنجليزي MBTU ألف وحدة حرارية بريطانية، وقد يتسبب هذا التعريف الغريب التباساً لدى الناس حيث أنه طبقاً لنظام الوحدات المتري M تعني مليوناً وليس ألفاً، حيث يشكل حرف M اختصاراً لكلمة Mega أي مليون. ولتفادي تلك الالتباسات فيستخدم المهتمون التعبير MMBTU للتعبير عن 1 مليون وحدة حرارية بريطانية، حيث 1 مليون وحدة حرارية بريطانية (يرمز لها MMBTU) تعادل 28,26 متر مكعب غاز، وذلك باعتبار أن المتر المكعب يعطي طاقة حرارية مقدارها 40 ميغا جول.

العدد (2020/23)

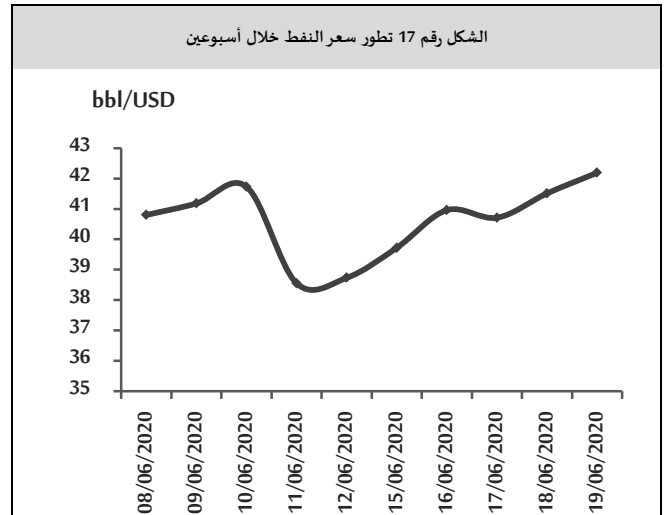
الشكل رقم 16 تطور سعر الذهب خلال أسبوعين



النفط:

تابع النفط ارتفاعه في بداية تداولاته الأسبوعية مسجلاً 39.72 دولار أمريكي للبرميل بعد أن أغلق مرتفعاً في الأسبوع السابق (عند مستوى 38.73 دولار أمريكي للبرميل) حيث ارتفعت أسعار النفط أكثر من 2% بدعم من علامات تعافي الطلب على الوقود بينما يلتزم أعضاء مجموعة أوبك+ باتفاق لخفض الإنتاج، وهو ما غطى على مخاوف من موجة جديدة من الإصابات بفيروس كورونا قد تؤدي لمزيد من التباطؤ في الاقتصاد العالمي، وتابع ارتفاعه في تداولات منتصف الأسبوع وآخره ليغلق عند مستوى 42.19 دولار أمريكي للبرميل بدعم من التزام أوبك وحلفائها بخفض الإنتاج، بعد تعهد العراق وكازاخستان، خلال اجتماع اللجنة تابعة لأوبك+ بتحسين التزامهما بخفض الإمدادات، وهذا يعني أن القيود التي تطبقها منظمة البلدان المصدرة للبترول وحلفاؤها، في إطار ما يُعرف باسم مجموعة أوبك+، قد ترتفع في شهر تموز من عام 2020.

الشكل رقم 17 تطور سعر النفط خلال أسبوعين



البنك الدولي: عدم القدرة على تحمل الديون: مستوى العتبة والتكوين:¹

تعتمد نقاط الضعف المالية على كل من مستوى وتكوين الدين الحكومي. وتبحث هذه الدراسة دور عتبات وتكوين الديون في دفع السلوك غير الخطي لأسعار الفائدة طويلة الأجل وكيفية تأثير التفاعل بين مصدر التمويل ومستوى الدين العام المتوقع في أسعار الفائدة، بناءً على بيانات 11 من الاقتصادات المتقدمة و14 من الأسواق الناشئة. من خلال نهج جديد (انحدار انتقال سلس مع نموذج لوجستي عام). ومن أبرز النتائج التي توصلت إليها الدراسة، أولاً؛ يرتفع تأثير مستوى الدين العام المتوقع في أسعار الفائدة بصورة كبيرة عندما تتجاوز حصة الأجانب ما يقارب من 20% من الديون الحكومية المقومة بالعملة المحلية. ثانياً؛ عندما تبلغ حصة المستثمرين الأجانب نسبة 30%، يمكن أن تؤدي زيادة حصة الحيازة الخاصة الأجنبية من الديون الحكومية إلى رفع أسعار الفائدة طويلة الأجل بمجرد أن تتجاوز نسبة الدين العام إلى الناتج المحلي الإجمالي 60%، ما يكبح من ارتفاع سيولة السوق. وأخيراً؛ تركيبة الدين الحكومي لها تأثير كبير للغاية في السلوك غير الخطي لسعر الفائدة على المدى الطويل. ويحتاج صانعي السياسة إلى النظر في كيفية رد فعل عائدات السندات الحكومية على مستوى الدين العام. على وجه الخصوص، بما أن حصة المستثمرين الأجانب في اقتصاد مفتوح صغير تتأثر بسهولة بتدفقات رأس المال، فقد تقلب المخاطر السيادية على المدى القصير. من منظور طويل الأجل، يشير هوشي وإيتو (2014) إلى أن الزيادة في الأصول المحلية المقومة بالعملة المحلية ستببطأ بسبب الشيخوخة السريعة للسكان في اليابان. وبما أن الحكومة لا تستطيع الاعتماد إلى ما لا نهاية على المستثمرين المحليين من القطاع الخاص، فسيتعين على المستثمرين الأجانب التدخل واستيعاب الديون الحكومية في

مرحلة ما. وبالتالي، فإن المخاطر السيادية ستصبح أكثر حساسية لهذه التطورات.

البنك الدولي: التحولات طويلة الأجل في قطاع التصنيع الكوري وديناميكيات الإنتاجية على مستوى المصنع:²

تبحث هذه الدراسة في التحول الهيكلي لقطاع التصنيع الكوري على مدى العقود الأربعة الماضية. لقد مر الاقتصاد الكوري بعمليات إعادة تخصيص نشطة للغاية، من المنسوجات إلى صناعات الإلكترونيات والنقل. ورافق هذا التحول الصناعي دخول وخروج المصانع. فالصناعات المتنامية، مثل الإلكترونيات والنقل، ليس لديها معدلات دخول أعلى فحسب، بل أيضاً معدلات خروج أعلى كما تحدد هذه الدراسة دور هذه الديناميكيات على مستوى المصنع في نمو الإنتاجية الكلي. ومن أبرز النتائج التي توصلت إليها الدراسة، أولاً؛ إن إعادة تخصيص الموارد من المنتجين الأقل إنتاجية إلى المنتجين الأكثر إنتاجية هو مصدر مهم لمكاسب الكفاءة بالنسبة للاقتصاد. وقد ألقى الباحثون مؤخراً باللوم في تراجع الديناميكية وإعادة تخصيص على النمو البطيء في الولايات المتحدة منذ الركود العظيم. ومع ذلك، تبين أن مساهمة عمليات إعادة تخصيص في نمو الإنتاجية صغيرة نسبياً. باستثناء الحالات الخاصة مثل الإلكترونيات، لم يكن تأثير إعادة التوزيع هو المحرك الرئيس لنمو الإنتاجية في كوريا. علاوة على ذلك، تشتت الإنتاجية زاد عندما زادت إنتاجية الصناعة. وتدل هذه النتيجة على أن مكاسب الإنتاجية بين المصانع المستمرة، ربما بفضل النشاط الابتكاري للشركات المستمرة وتعلم المصانع الصغيرة، قد لعب دوراً مهماً في نمو إنتاجية قطاع التصنيع الكوري. ثانياً؛ كان هامش إعادة تخصيص الذي نجح في كوريا هو نمو الإنتاجية بين الشركات الناشئة الصغيرة جداً التي دخلت صناعة جديدة. حيث لعب نمو الشركات الناشئة والشركات الصغيرة أيضاً دور مهم في

² WBG, Long-Term Shifts in Korean Manufacturing and Plant-Level Productivity Dynamics, N.9279, Jun,2020.

¹ WBG, Debt Intolerance: Threshold Level and Composition, N.6276, Jun,2020.

الناتج المحلي الإجمالي:

بلغ إجمالي الناتج المحلي في موزمبيق 15.2 مليار دولار أمريكي في عام 2019، مقارنةً بـ 14.46 مليار دولار أمريكي في عام 2018، وتمثل قيمة الناتج المحلي الإجمالي نحو 0.01% من الاقتصاد العالمي، ويأتي قطاع الخدمات في المرتبة الأولى بنسبة 56.8% من الناتج المحلي الإجمالي يليه قطاع الزراعة بنسبة 23.9%، ثم الصناعة بنسبة 19.3% من الناتج المحلي الإجمالي.

نمو الناتج المحلي:

سجل اقتصاد موزمبيق نمواً بمعدل 1.68% في الربع الأول من عام 2020، بعد نموه بمعدل 1.51% في الربع الرابع من العام السابق، ويرجع ذلك إلى نمو قطاعات المرافق والنقل والتخزين والزراعة والتصنيع والبناء.

معدل التضخم:

انخفض معدل التضخم السنوي في موزمبيق إلى 3.2% في شهر أيار من عام 2020، مقارنةً بمعدل 3.32% في الشهر السابق من العام ذاته، نتيجة تباطؤ أسعار المواد الغذائية والمشروبات غير الكحولية والمطاعم والفنادق والصحة والإسكان والتعليم، على أساس شهري؛ انكشفت أسعار المستهلكين في موزمبيق بنسبة 0.6% في شهر أيار من عام 2020، بعد ارتفاعها بنسبة 0.52% في الشهر السابق من العام ذاته.

معدل البطالة:

ارتفع معدل البطالة في موزمبيق إلى 25.04% في عام 2017، مقارنةً بمعدل 24.37% في العام السابق.

العجز التجاري:

سجلت موزمبيق عجزاً في الميزان التجاري قدره 625 مليون دولار أمريكي في الربع الرابع من عام 2019، مقارنةً بعجز قدره 596.5 مليون دولار أمريكي في الربع السابق من العام ذاته، حيث ارتفعت الصادرات بمعدل 7% لتبلغ 1.28 مليار دولار أمريكي، وارتفعت الواردات بمعدل 6.3% لتبلغ 1.9 مليار دولار أمريكي.

نمو الإنتاجية في الصناعات سريعة النمو في كوريا. ومع ذلك، توثق الدراسات الأخيرة أنه مع انخفاض معدل بدء التشغيل الكلي، يبدو أن مساهمة تلك الشركات الفتية في إجمالي نمو الإنتاجية قد انخفضت بمرور الوقت. في الآونة الأخيرة، لوحظ انخفاض في نمو الإنتاجية على نطاق واسع بين الصناعات القديمة والمستمرة أيضاً. إن الحفاظ على الدخول النشط والنمو الناجح للشركات المستمرة سيكون المفتاح للحفاظ على الإنتاجية ونمو الدخل لكوريا. ثالثاً؛ أن نمو الإنتاجية لم يصاحب دائماً انخفاض تشتت الإنتاجية. في حين أن نتائج هذه الدراسة لا تتوافق بالضرورة مع تنبؤات أدبيات سوء التخصيص، إلا أنها لا تتجاهل بالضرورة أهمية إصلاحات السياسات التي ستحسن الكفاءة التخصيصية. من الناحية المثالية، سيؤدي التحسن في عمليات إعادة التخصيص إلى تعزيز نمو الإنتاجية في كوريا. علاوة على ذلك، فإن الدور المهم للتأثير داخل الصناعات المستمرة يلفت الانتباه إلى وجهات النظر التقليدية التي تؤكد على الابتكار والتكنولوجيا والسياسات التي تعزز البحث والتطوير. تؤكد دراسة حديثة أجراها (Hsieh and Klenow, 2018) على أن معظم الابتكار يأتي من الشركات القائمة بدلاً من الشركات الناشئة أو الشركات الناشئة سريعة النمو. في حين أن إزالة سوء التخصيص مهم لتحسين الكفاءة التخصيصية وتعزيز نمو الإنتاجية الكلية، يمكن أن يكون أهم مساهم في النمو هو ابتكار الشركات القائمة، مما يؤدي إلى نمو الإنتاجية داخل الشركة.

اقتصاد الأسبوع

موزمبيق: اقتصاد مثقل بالديون:

تقع موزمبيق جنوب شرق إفريقيا على المحيط الهندي، وتحدها من الجنوب تانزانيا وجنوب إفريقيا، تبلغ مساحتها 786.4 ألف كم²، وعدد سكانها نحو 29.5 مليون نسمة وفق تقديرات عام 2018.

احتياطي النقد الأجنبي:

ارتفعت احتياطيات النقد الأجنبي في موزمبيق لتبلغ 3.9 مليار دولار أمريكي في شهر نيسان من العام 2020، مقارنةً بـ 3.6 مليار دولار أمريكي في الشهر السابق من العام ذاته، وانخفضت احتياطيات الذهب إلى 3.90 طن في الربع الأول من عام 2020 مقارنةً بـ 3.93 في الربع الرابع من عام 2019.

الدين الحكومي:

سجلت الديون الحكومية في موزمبيق معدل 108.8% من إجمالي الناتج المحلي للبلاد في عام 2019، مقارنةً بمعدل 113% في العام السابق.

بيئة الأعمال:

تحتل موزمبيق المرتبة 138 من بين 190 اقتصاداً في سهولة ممارسة الأعمال وفق تصنيفات البنك الدولي لعام 2019، وتأتي في المرتبة 137 من بين 140 دولة مصنفة في تقرير التنافسية الذي نشره المنتدى الاقتصادي العالمي في عام 2019.

التصنيف الائتماني:

تصنف وكالة Standard & Poor's موزمبيق عند المستوى CCC+ مع نظرة مستقبلية مستقرة، وتصنفها وكالة Fitch عند المستوى CCC دون توقعات مستقبلية، كما تصنفها وكالة Moody's عند المستوى Caa2 مع نظرة مستقبلية مستقرة.

أهم المؤشرات الاقتصادية العالمية

الميزان التجاري			سعر الفائدة	معدل البطالة	التضخم		النتائج المحلي الإجمالي		البلد
Latest			latest	latest	سنوي	شهري	سنوي	ربعي	
Apr	مليار دولار أمريكي	-49.4	%0.25 Jun	%13.3 May	% 0.1 May	% -0.1 May	%0.3 Q1	% -5 Q1	الولايات المتحدة الأمريكية
Apr	مليار يورو	2.9	%0 Jun	%7.3 Apr	%0.1 May	%-0.1 May	%- 3.1 Q1	%- 3.6 Q1	منطقة اليورو
Apr	مليار جنيه استرليني	0.31	%0.1 Jun	%3.9 Apr	%0.5 May	% 0 May	%-1.6 Q1	%-2 Q1	المملكة المتحدة
Apr	مليار دولار أمريكي	6.2	%4.5 Jun	%6.1 May	%3 May	%0.3 May	%1.6 Q1	%0.6 Q4	روسيا
May	مليار دولار أمريكي	62.93	%3.85 May	%5.9 May	%2.4 May	%-0.8 May	%-6.8 Q1	%-9.8 Q1	الصين
May	مليار ين ياباني	-833.4	%-0.1 Jun	%2.6 Apr	%0.1 May	% 0 May	%-1.7 Q1	%-0.6 Q1	اليابان
Apr	مليار دولار أمريكي	-4.56	%8.25 May	%13.2 Mar	%11.39 May	%1.36 May	%4.5 Q1	%0.6 Q1	تركيا
May	مليار دولار أمريكي	- 3.15	%4 May	%23.5 May	%5.91 Mar	%-0.34 Mar	%3.1 Q1	%1.1 Q4	الهند
Apr	مليار دولار استرالي	8.8	%0.25 Jun	%7.1 May	%2.2 Q1	%0.3 Q1	%1.4 Q1	%-0.3 Q1	استراليا
Apr	مليار دولار أمريكي	-2.36	%9.25 May	%7.7 Q1	%4.7 May	%0 May	%5 Q1	%5.6 Q4	مصر
Feb	مليار دولار أمريكي	-0.88	%2.5 Mar	%19.3 Q1	%0.5 Apr	%-0.98 Apr	%2.1 Q4	%1.9 Q3	الأردن
Apr	مليار دولار أمريكي	-0.57	%6.75 Mar	%6.2 2019	46.55 % Apr	%25.36 May	%1 2018		لبنان