

Central Bank of Syria

Economic Research, General Statistics and

Planning Directorate

مصرف سورية المركزي

مديرية الأبحاث الاقتصادية والإحصاءات

العامّة والتخطيط



التقرير الاقتصادي الأسبوعي العدد 10

2020

التقرير الاقتصادي الأسبوعي

(2020/03/14-08)

العدد 2020/10

جميع الحقوق محفوظة لمصرف سورية المركزي، لا يسمح بإعادة إصدار هذا التقرير، أو تعديله بأي شكل من الأشكال دون إذن خطي مسبق من مصرف سورية المركزي. ويشترط في حال الاقتباس منه الإشارة بصورة مرجعية صريحة إلى المصدر. وذلك تحت طائلة المساءلة القانونية وفقاً للقوانين النافذة المتعلقة بحماية حقوق المؤلف.

All Rights reserved to CBS, no part of this publication may be reproduced, distributed, or transmitted in any form or by any means including photocopying, recording or other electronic or mechanical methods without the prior written permission of the publisher, except in case of brief quotations with reference to the source. Under legal accountability according to copyright protection laws.

For Correspondence and Enquiries		للمراسلات والاستفسارات:	
Central Bank of Syria	مصرف سورية المركزي		
Postal Address	El-Tajrida El-Maghrabye Square	ساحة التجريدة المغربية	العنوان البريدي
	P.O.BOX:2254, Damascus	دمشق ص.ب: 2254	
Web Site:	www.cb.gov.sy		الموقع الإلكتروني
Economic Research, General Statistics and Planning Directorate		مديرية الأبحاث الاقتصادية والإحصاءات العامة والتخطيط	
E-mail	research@cb.gov.sy		البريد الإلكتروني
Telephone:	+963 11 224 20 77		هاتف
Fax:	+963 11 224 20 77		فاكس

التقرير الاقتصادي الأسبوعي

العدد 2020/10

ملخص:

❖ الاقتصاد السوري:

- استقرار سعر صرف الليرة السورية أمام الدولار الأمريكي، وانخفاض أسعار الذهب المحلية، وارتفاع مؤشر سوق دمشق للأوراق المالية.
- رئاسة مجلس الوزراء؛ تعليق الزيارات والرحلات مع دول الجوار (العراق والأردن) لمدة شهر والدول التي أعلنت حالة الوفاء لمدة شهرين كإجراء احترازي بسبب فيروس كورونا.
- مصرف سورية المركزي؛ إعلان الإصدار رقم واحد لعام 2020 من شهادات الإيداع بالليرة السورية.

❖ الاقتصادات العربية:

- الأردن؛ ارتفاع معدل التضخم في شهر شباط من عام 2020.
- المغرب؛ انخفاض معدل البطالة في الربع الرابع من عام 2019.

❖ الاقتصادات العالمية:

- منطقة اليورو؛ ثبات سعر الفائدة الرئيس عند 0% في شهر آذار من عام 2020، ارتفاع كل من؛ الناتج الصناعي في شهر كانون الأول من عام 2020، ومعدل الوظائف في منطقة اليورو في الربع الرابع من عام 2019.
- الولايات المتحدة الأمريكية؛ انخفاض كل من؛ أسعار الصادرات، وأسعار المنتجين في شهر شباط من عام 2020، وانخفاض مطالبات البطالة الأمريكية.
- بريطانيا؛ انخفاض الناتج الصناعي في شهر كانون الثاني من عام 2020.
- روسيا؛ انخفاض الفائض التجاري في شهر كانون الثاني من عام 2020.
- الصين؛ انخفاض كل من؛ معدل التضخم السنوي في شهر شباط من عام 2020، ومبيعات التجزئة في شهري كانون الثاني وشباط من عام 2020.
- اليابان؛ انكماش الاقتصاد الياباني في الربع الرابع من عام 2019.
- إندونيسيا؛ ارتفاع الفائض التجاري في شهر شباط من عام 2020.

❖ أوراق عمل بحثية:

- صندوق النقد الدولي؛ الوصول إلى التمويل للشركات الصغيرة والمتوسطة: تحليل عبر البلدان.
- صندوق النقد الدولي؛ هل توظف شركات الاستثمار الأجنبي المباشر عمالاً أكثر من الشركات المحلية مقابل كل دولار من الأصول؟

❖ اقتصاد الأسبوع:

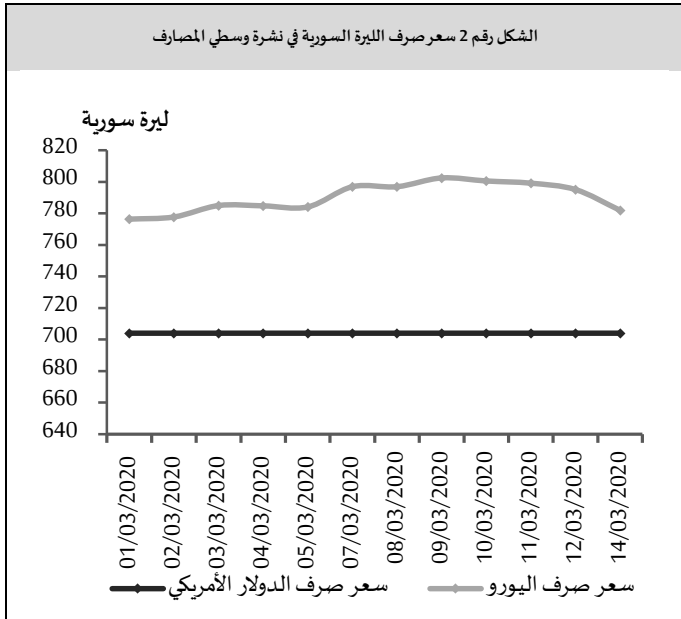
- فيتنام؛ اقتصاد صناعي قائم على السوق.

مصرف سورية المركزي:

سعر صرف الليرة السورية مقابل العملات الرئيسية:

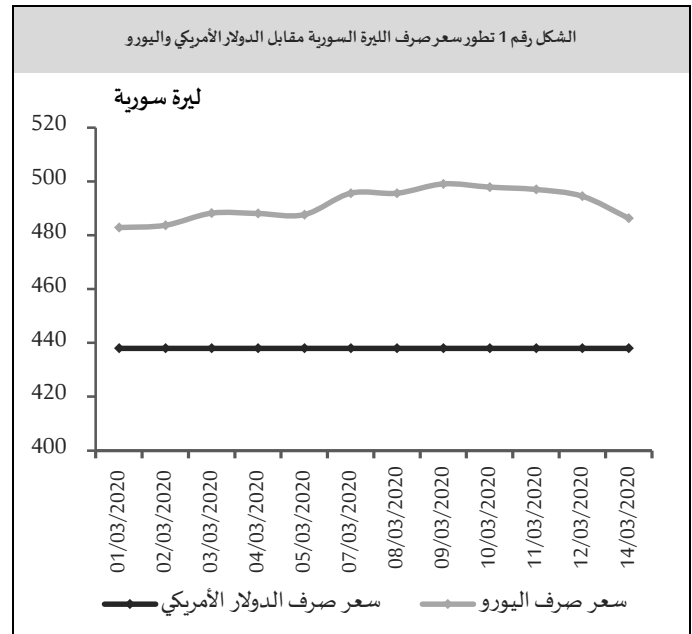
سعر الصرف حسب النشرة الرسمية الصادرة عن مصرف سورية المركزي:

حافظ سعر صرف الليرة السورية على استقراره أمام الدولار الأمريكي خلال تداولاته الأسبوعية عند مستوى 438 ليرة سورية، بينما بلغ سعر صرف الليرة السورية مقابل اليورو 486.31 ليرة سورية في نهاية الأسبوع، مقارنةً بمستوى 495.64 ليرة سورية في بداية الأسبوع، مسجلاً ارتفاعاً قدره 9.33 ليرة سورية (بمعدل 1.88%) (الشكل رقم 1).



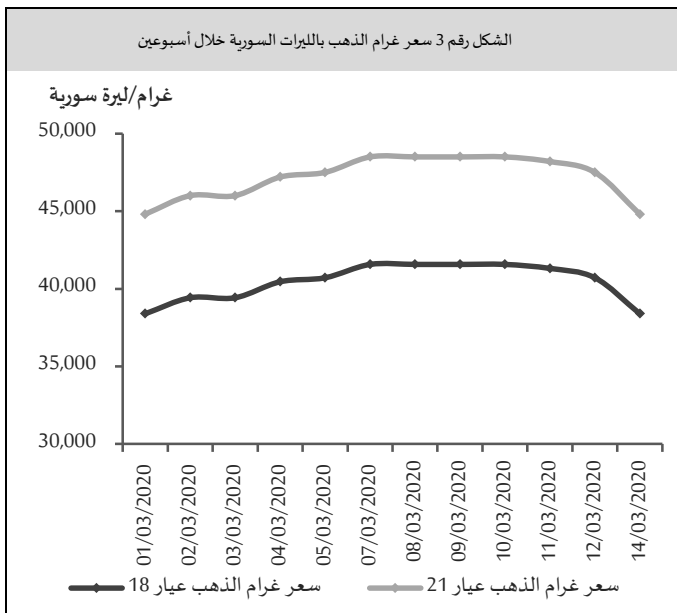
أسعار الذهب في السوق المحلي:

بلغ سعر غرام الذهب (عيار 18 قيراط) 38,400 ليرة سورية في نهاية الأسبوع مقارنةً بمستوى 41,572 ليرة سورية في بداية الأسبوع مسجلاً انخفاضاً قدره 3,172 ليرة سورية (بمعدل 7.63%)، وبلغ سعر غرام الذهب (عيار 21 قيراط) 44,800 ليرة سورية في نهاية الأسبوع مقارنةً بمستوى 48,500 ليرة سورية في بداية الأسبوع مسجلاً انخفاضاً قدره 3,700 ليرة سورية (بمعدل 7.63%) (الشكل رقم 3)، كما انخفض سعر الأونصة عالمياً بمقدار 159 دولار أمريكي بنسبة 9.49%.



سعر الصرف حسب نشرة المصارف والصرافة الصادرة عن مصرف سورية المركزي:

استقر سعر صرف الليرة السورية خلال تداولاته الأسبوعية لدى القطاع المصرفي أمام الدولار الأمريكي عند مستوى 704 ليرة سورية للدولار الأمريكي بينما بلغ سعر صرف الليرة السورية مقابل اليورو 781.86 ليرة سورية في نهاية الأسبوع، مقارنةً بمستوى 796.86 ليرة سورية في بداية الأسبوع، مسجلاً ارتفاعاً قدره 15 ليرة سورية (بمعدل 1.88%) (الشكل رقم 2).



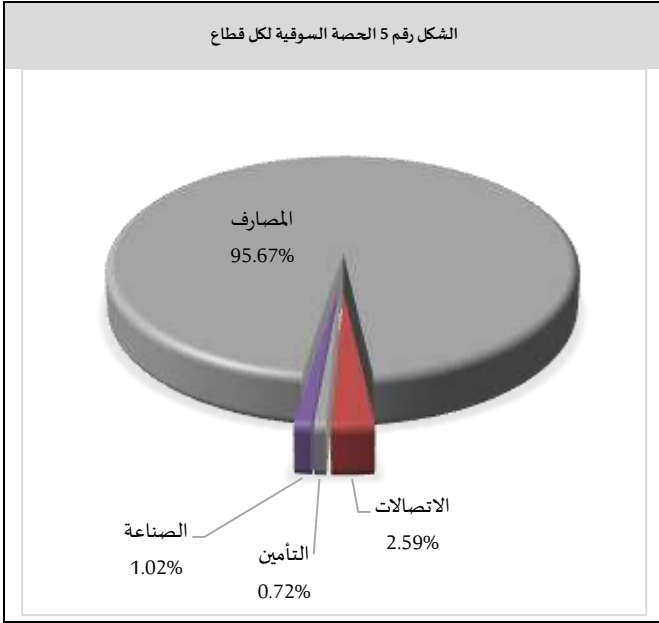
المصدر: الجمعية الحرفية للصياغة وصنع المجوهرات والأحجار الكريمة بدمشق، مصرف سورية المركزي.

سوق دمشق للأوراق المالية:

الأسبوع الحالي مقارنةً بمستوى 1.14% في تداولات الأسبوع السابق، بينما انخفضت حصة قطاع الصناعة إلى مستوى 1.02% في تداولات الأسبوع الحالي مقارنةً بمستوى 2.71% في تداولات الأسبوع السابق، وانخفضت حصة قطاع التأمين إلى مستوى 0.72% في تداولات الأسبوع الحالي مقارنةً بمستوى 1.33% في تداولات الأسبوع السابق، في حين لم يجر أي تداول على قطاعي الخدمات والزراعة.

سجل المؤشر العام لسوق دمشق للأوراق المالية (DWX) ارتفاعاً إلى مستوى 6,334.40 نقطة مقارنةً بمستوى 6,326.78 نقطة في تداولات الأسبوع السابق بنسبة ارتفاع بلغت 0.12%، ويعود هذا الارتفاع في المؤشر العام لسوق دمشق إلى ارتفاع أسهم 3 شركات هي: بنك الشام بنسبة ارتفاع بلغت 2.19%، وشركة سيريتل موبايل تيليكوم بنسبة ارتفاع بلغت 1.74%، وبنك الشرق بنسبة ارتفاع بلغت 1.03%، وسجلت قيمة التداولات الأسبوعية الإجمالية ارتفاعاً إلى مستوى 276 مليون ليرة سورية، مقارنةً بمستوى 247 مليون ليرة سورية في تداولات الأسبوع السابق، وارتفع حجم التداول إلى مستوى 467 ألف سهم، مقارنةً بمستوى 301 ألف سهم في تداولات الأسبوع السابق، وقد شملت هذه التداولات 352 صفقة مقارنةً بـ 419 صفقة في الأسبوع السابق.

الشكل رقم 5 الحصص السوقية لكل قطاع

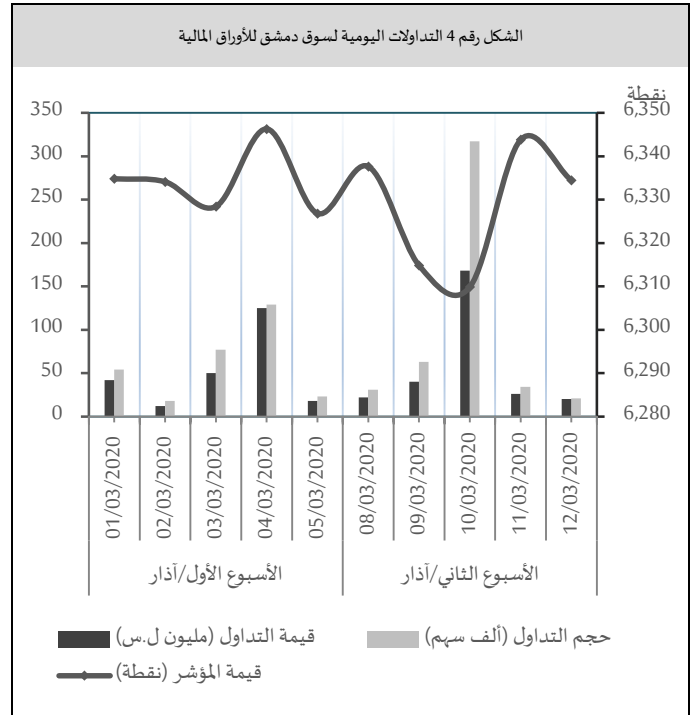


المصدر: سوق دمشق للأوراق المالية، مصرف سورية المركزي.

وجاء ترتيب الشركات من حيث نسب الاستحواذ وحجم التداول على النحو الآتي: بنك سورية الدولي الإسلامي متصدراً بنسبة استحواذ 46.50% وحجم تداول 210,068 سهم، وبنك البركة بنسبة استحواذ 19.08% وحجم تداول 52,045 سهم، وبنك سورية والخليج بنسبة استحواذ 18.41% وحجم تداول 133,383 سهم، وبنك الشام بنسبة استحواذ 4.83% وحجم تداول 20,003 سهم، وبنك قطر الوطني سورية بنسبة استحواذ 2.78% وحجم تداول 22,091 سهم، وشركة سيريتل موبايل تيليكوم بنسبة استحواذ 2.59% وحجم تداول 891 سهم، وبنك الشرق بنسبة استحواذ 2.48% وحجم تداول 9,590 سهم، في حين لم تتجاوز نسب الاستحواذ بالنسبة للشركات الأخرى 1%.

الاقتصاد المحلي:

الشكل رقم 4 التداولات اليومية لسوق دمشق للأوراق المالية



المصدر: سوق دمشق للأوراق المالية، مصرف سورية المركزي.

سيطر قطاع المصارف على الحصة الأكبر من تداولات السوق، حيث ارتفعت حصته إلى مستوى 95.67% في تداولات الأسبوع الحالي مقارنةً بمستوى 94.75% في تداولات الأسبوع السابق، وارتفعت حصة قطاع الاتصالات إلى مستوى 2.59% في تداولات

المستجدات الاقتصادية المحلية:

رئاسة مجلس الوزراء؛ تعليق الزيارات والرحلات مع دول الجوار (العراق، والأردن) لمدة شهر والدول التي أعلنت حالة الوباء لمدة شهرين كإجراء احترازي بسبب فيروس كورونا:

متابعة للإجراءات الاحترازية والوقائية المتخذة في جميع المنافذ والمعابر بخصوص فيروس كورونا قرر مجلس الوزراء تعليق الزيارات والرحلات مع دول الجوار (العراق، والأردن) أفراداً ومجموعات بما فيها السياحة الدينية لمدة شهر والدول التي أعلنت حالة الوباء لمدة شهرين وإجراء الحجر الصحي الاحترازي لمدة 14 يوماً للقادمين من هذه الدول للتأكد من سلامتهم، وكلف المجلس وزارتي الإعلام والصحة وضع خطة إعلامية متكاملة للتوعية حول طرق الوقاية من الفيروس ووزارتي التعليم العالي والتربية التنسيق مع الوزارات والجهات الداخلية والخارجية لتعزيز إجراءات الوقاية في المدارس والجامعات، كما قرر المجلس إيقاف الإيفادات الرسمية الخاصة بالدورات التدريبية أو أية فعاليات خارجية أخرى، وأكد المجلس على الجهات كافة ذات العلاقة التشدد بتنفيذ خطة وزارة الصحة للتأكد من سلامة القادمين ومتابعتهم وتم طلب التنسيق من وزارتي الصحة والنقل لإجراء الفحوصات لطواقم شاحنات الترانزيت وسفن النقل التجاري لتعزيز الإجراءات الاحترازية المتخذة.

مصرف سورية المركزي؛ إعلان الإصدار رقم واحد لعام 2020 من شهادات الإيداع بالليرة السورية:

أعلن مصرف سورية المركزي بتاريخ 2020/03/09 عن إصدار شهادات إيداع بالليرة السورية الإصدار رقم 1 لعام 2020 وفق طريقة مزاد السعر الموحد للمصارف التقليدية العاملة في سورية، ووفقاً لقرار من المصرف فإن القيمة الاسمية لشهادة الإيداع الواحدة تبلغ 100 مليون ليرة سورية وبأجل لمدة ستة أشهر، ويحق للمصرف المكتتب التقدم بـ 3 عروض، وبناءً على القرار فإن تاريخ استحقاق شهادة الإيداع 6 أشهر بدءاً من تاريخ التسوية والحد الأدنى لعدد الشهادات المسموح الاكتتاب بها للجهة المؤهلة الواحدة هو 5 شهادات والحد الأقصى بما لا

يتجاوز 10% من حجم السيولة الفائضة لكل مصرف. وبين مصرف سورية المركزي وفقاً للقرار أن المزداد على شهادات الإيداع يبدأ الساعة العاشرة من صباح يوم الثلاثاء 2020/03/24 في ديوان المركزي حيث يمكن للمصارف التقدم بعروضها وفق النموذج المعتمد وتلتزم المصارف بتغطية حساباتها الجارية لدى المركزي للمبالغ المقابلة لقيم شهادات الإيداع الراغبة بالاكتتاب بها، وبناءً على القرار فإن شهادات الإيداع تكون قابلة للتداول بين المصارف بدءاً من يوم العمل التالي ليوم التسوية وعلى المصرف المشتري إخطار المركزي عند كل عملية تداول وفي حال عدم الإخطار يخضع هذا المصرف للعقوبات وفق الأنظمة والتعليمات النافذة.

يذكر أن مصرف سورية المركزي أعلن في شهر شباط من عام 2019 إصدار شهادات إيداع بالليرة السورية تحت إصدار رقم 1 لأول مرة بتاريخه بقيمة اسمية للشهادة 100 مليون ليرة سورية.

الاقتصادات العربية:

الأردن؛ ارتفاع معدل التضخم في شهر شباط من عام 2020:

ارتفع معدل التضخم بنسبة 1.9% في شهر شباط من عام 2020، بعد ارتفاعه بنسبة 1.7% في الشهر السابق من العام ذاته، وهو أعلى معدل تضخم منذ شهر كانون الثاني من عام 2019، حيث ارتفعت أسعار كل من؛ الأغذية والمشروبات غير الكحولية، والإسكان. وعلى أساس شهري؛ انخفضت أسعار المستهلكين بنسبة 0.1% في شهر شباط من عام 2020، بعد ارتفاعها بنسبة 0.1% في الشهر السابق. من العام ذاته.

المغرب؛ انخفاض معدل البطالة في الربع الرابع من عام 2019:

انخفض معدل البطالة في المغرب إلى 9.2% في الربع الرابع من 2019، مقارنةً بـ 9.5% في الفترة ذاتها من العام السابق، حيث انخفض عدد العاطلين عن العمل بمقدار 30 ألف شخص إلى 1.107 مليون شخص.

ثبات سعر الفائدة الرئيس عند 0% في شهر آذار من عام 2020:

ثبت البنك المركزي الأوروبي سعر الفائدة الرئيس على عمليات إعادة التمويل الرئيسية عند 0% خلال اجتماعه في شهر آذار من عام 2020. كما تم الحفاظ على معدل تسهيلات الإقراض الهامشي عند 0.25% وتسهيلات الإيداع عند (-0.50%)، متغلباً على توقعات السوق بتخفيض 10 نقاط أساس في معدل الإيداع. إضافةً إلى ذلك، أعلن البنك المركزي عن حزمة تحفيز تهدف إلى ضخ الأموال في الاقتصاد ودعم الإقراض المصرفي للشركات الصغيرة والمتوسطة، وتتضمن الحزمة عمليات إعادة تمويل إضافية طويلة الأجل، وشروط أكثر ملاءمة لعمليات إعادة التمويل طويلة الأجل المستهدفة (TLTROs) من شهر حزيران من عام 2020 إلى شهر حزيران من عام 2021، وصافي مشتريات أصول إضافية بقيمة 120 مليار يورو.

ارتفاع الناتج الصناعي في شهر كانون الأول من عام 2020:

ارتفع الإنتاج الصناعي في منطقة اليورو بنسبة 2.3% في شهر كانون الأول من عام 2020، بعد انخفاضه بنسبة 1.8% في الشهر السابق من العام ذاته. وهي أكبر زيادة في نشاط الصناعة منذ شهر تشرين الثاني من عام 2017 مدعومة بارتفاع إنتاج السلع الوسيطة والسلع الرأسمالية والسلع الاستهلاكية المعمرة وغير المعمرة. حيث ارتفع الإنتاج الصناعي الإيطالي بأكثر قدر في شهر كانون الثاني من عام 2020، يليه ألمانيا وفرنسا وإسبانيا.

نمو معدل الوظائف في منطقة اليورو في الربع الرابع من عام 2019:

ارتفع عدد الأشخاص العاملين في منطقة اليورو على أساس ربع سنوي بنسبة 0.3% في الربع الرابع من عام 2019 مقارنةً بـ 0.2% في الربع السابق من العام ذاته. حيث ارتفعت العمالة في كل من: إسبانيا وألمانيا وفرنسا ومالطا وإستونيا. وعلى أساس سنوي:

زادت العمالة بنسبة 1.1% في الربع الرابع من عام 2019، وهي نسبة الزيادة ذاتها المسجلة في الربع السابق من العام ذاته.

الاقتصاد الأمريكي:

الولايات المتحدة الأمريكية:

انخفاض أسعار الصادرات في شهر شباط من عام 2020:

انخفضت أسعار الصادرات في الولايات المتحدة على أساس شهري بنسبة 1.1% في شهر شباط من عام 2020، بعد ارتفاعها بنسبة 0.6% في الشهر السابق من العام ذاته، وهو أكبر انخفاض في أسعار الصادرات منذ شهر كانون الأول من عام 2015، حيث أسهمت أسعار الصادرات الزراعية والصادرات غير الزراعية في الانخفاض العام. وعلى أساس سنوي؛ انخفضت أسعار الصادرات بنسبة 1.3% في شهر شباط من عام 2020، بعد زيادة بنسبة 0.4% في الشهر السابق من العام ذاته.

انخفاض مطالبات البطالة الأمريكية

انخفض عدد الأمريكيين الذين قاموا بملء إعلانات البطالة بمقدار 4 ألف شخص ليصل إلى 211 ألف في الأسبوع المنتهي في 2020/03/7، مقارنةً بـ 215 ألف في الأسبوع السابق، حيث سُجلت أكبر انخفاضات في نيويورك وأوهايو وجورجيا.

انخفاض أسعار المنتجين في شهر شباط من عام 2020:

انخفضت أسعار المنتجين في الولايات المتحدة بنسبة 0.6% في شهر شباط من عام 2020، بعد ارتفاعها بنسبة 0.5% في الشهر السابق من العام ذاته وهو أكبر انخفاض شهري في أسعار المنتجين منذ شهر كانون الثاني من عام 2015، ويعود ذلك إلى انخفاض تكلفة السلع كالبازين. كما انخفضت أسعار الخدمات؛ حيث سجلت تكلفة تذاكر الطيران والإقامة في الفنادق أكبر انخفاض لها منذ شهر نيسان من عام 2009، وسط تفشي الفيروس التاجي. وعلى أساس سنوي؛ ارتفع مؤشر أسعار

المنتجين بنسبة 1.3% في شهر شباط من عام 2020، مقارنةً بـ 2.1% في الشهر السابق. من العام ذاته.

الاقتصاد البريطاني:

انخفاض الناتج الصناعي في شهر كانون الثاني من عام 2020:

انخفض الإنتاج الصناعي في المملكة المتحدة بنسبة 0.1% في شهر كانون الثاني من عام 2020، بعد ارتفاعه بنسبة 0.1% في الشهر السابق من العام السابق، ويعود ذلك إلى انخفاض كل من؛ إمدادات الكهرباء والغاز، وإمدادات البخار والمكيفات وتوليد الطاقة الكهربائية ونقلها وتوزيعها. وعلى أساس سنوي؛ انخفض الناتج الصناعي بنسبة 2.9% في شهر كانون الثاني من عام 2020، مقارنةً بـ 1.8% في الشهر السابق من العام السابق، وهو أكبر انخفاض منذ شهر شباط من عام 2013.

الاقتصاد الروسي

انخفاض الفائض التجاري في شهر كانون الثاني من عام 2020:

انخفض الفائض التجاري في روسيا إلى 12.48 مليار دولار أمريكي في شهر كانون الثاني من عام 2020، مقارنةً بـ 14.41 مليار دولار أمريكي في الشهر ذاته من العام السابق، حيث انخفضت الصادرات بنسبة 4.3%، وارتفعت الواردات بنسبة 3.7%.

الاقتصاد الآسيوي:

الصين:

انخفاض معدل التضخم السنوي في شهر شباط من عام 2020:

انخفض معدل التضخم السنوي في الصين إلى 5.2% في شهر شباط من عام 2020، مقارنةً بـ 5.4% في الشهر السابق من العام ذاته، حيث انخفضت أسعار كل من؛ النقل والاتصالات. وعلى أساس شهري؛ ارتفعت أسعار المستهلكين بنسبة 0.8% في شهر شباط من عام 2020، مقارنةً بنسبة 1.4% في الشهر السابق من العام ذاته.

انخفاض مبيعات التجزئة في شهري كانون الثاني وشباط من عام 2020:

انخفضت تجارة التجزئة في الصين على أساس سنوي بنسبة 20.5% في شهري كانون الثاني وشباط من عام 2020 مقارنةً بارتفاعها بنسبة 8% في شهر كانون الأول من العام السابق، وهو أول انخفاض منذ بدء السلسلة في عام 1993، ويعود ذلك إلى انخفاض مبيعات الفئات كافة: الملابس، ومستحضرات التجميل، والأجهزة المنزلية، واللوازم المكتبية، والأثاث، والاتصالات، والنفط والمنتجات النفطية، والسيارات، ومواد البناء

اليابان: انكماش الاقتصاد الياباني في الربع الرابع من عام 2019:

انكمش الاقتصاد الياباني بنسبة 1.8% في الربع الرابع من عام 2019، مقارنةً بنموه بنسبة 0.4% في الربع السابق من العام ذاته، وبأعلى من توقعات السوق بانكماشه بنسبة 1.7%، وهو أكبر انخفاض في إجمالي الناتج المحلي منذ الربع الثاني من عام 2014، حيث انخفض كل من؛ الاستهلاك الخاص، والاستثمار العام.

إندونيسيا؛ ارتفاع الفائض التجاري في شهر شباط من عام 2020:

ارتفع الفائض التجاري لإندونيسيا إلى 2.34 مليار دولار أمريكي في شهر شباط من عام 2020، مقارنةً بفائض قدره 0.33 مليار دولار أمريكي في الشهر ذاته من العام السابق، وهو أول فائض تجاري منذ شهر تشرين الأول من العام السابق والأكبر منذ عام 2011. حيث ارتفعت الصادرات بنسبة 11% لتصل إلى 13.94 مليار دولار أمريكي، وانخفضت الواردات بنسبة 5.11% إلى 11.60 مليار دولار أمريكي.

صندوق النقد الدولي؛ بيان صحفي: كيف يمكن للصندوق مساعدة البلدان في التصدي للأثر الاقتصادي الناجم عن فيروس كورونا:

أي أزمة صحية عالمية، مثل فيروس كورونا، يمكن أن تخلف أثراً اقتصادياً سلبياً، ومن صميم المهام المنوطة بصندوق النقد الدولي تقديم المساعدة للبلدان من خلال المشورة بشأن السياسات والإقراض، ويعمل الصندوق حالياً على نحو وثيق مع شركائه في مجال التنمية، مثل البنك الدولي ومنظمة الصحة العالمية وبنك التنمية الآسيوي، وغيرهم من المسؤولين في المجال الصحي لتقديم المشورة بشأن السياسات، والمساعدة الفنية، والدعم المالي في الوقت المناسب، وتوجد لدى الصندوق مجموعة من التسهيلات والأدوات ضمن مجموعة أدواته لمساعدة البلدان على التحرك لمواجهة الأثر الاقتصادي الناجم عن فيروس كورونا وهي: التمويل الطارئ: يقدم التسهيل الائتماني السريع (أداة التمويل السريع) مساعدات مالية طارئة للبلدان الأعضاء دون الحاجة إلى وجود برنامج كامل مع البلد العضو، ويمكن صرف هذه القروض على وجه السرعة لمساعدة البلدان الأعضاء في تنفيذ السياسات اللازمة لمعالجة حالات الطوارئ مثل فيروس كورونا، ففي عام 2016 قدم الصندوق قرضاً طارئاً في إطار "أداة التمويل السريع" إلى دولة إكوادور بعد تعرضها لواحد من أقوى الزلازل التي ضربت البلاد منذ عقود. تعزيز الموارد المتاحة من برامج الإقراض القائمة: بإمكان الصندوق إدخال تعديلات حسب الحاجة على برامجه القائمة بغية دعم البلدان في استيعاب الاحتياجات الجديدة الملحة الناشئة عن فيروس كورونا. فقد كان الصندوق أول مؤسسة مالية دولية تسارع بتقديم التمويل الإضافي إلى كل من غينيا وليبيريا وسيراليون في عام 2014 لمكافحة وباء إيبولا، وقد ساعدت استجابة الصندوق هذه البلدان على إيجاد حيز في موازنتها للإنفاق على المجالات الصحية الحرجة، وكانت بمثابة حافز للجهات المانحة التي تم توجيه جانب كبير من مساعداتها إلى الإنفاق على المجالات

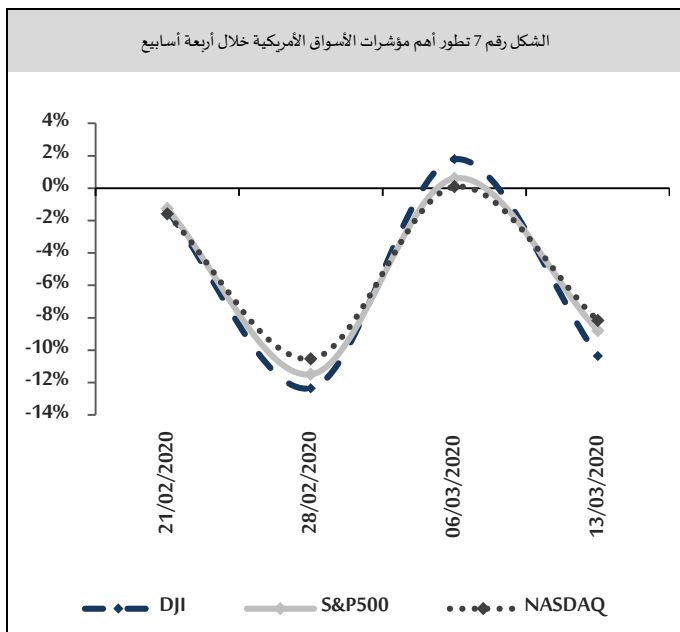
الصحية. المنح لتخفيف أعباء الديون: يسمح الصندوق الاستثماري لاحتواء الكوارث وتخفيف أعباء الديون للصندوق بتقديم المنح للتخفيف من أعباء الديون إلى أفقر البلدان وأشدها تعرضاً للمخاطر والتي عليها التزامات غير مسددة للصندوق، وذلك لمساعدتها في مواجهة الكوارث، بما في ذلك الكوارث في مجال الصحة العامة. وقد استُخدم هذا التسهيل لتقديم الدعم إلى كل من غينيا وليبيريا وسيراليون أثناء تفشي فيروس إيبولا في عام 2014. ترتيب التمويل الجديد: بإمكان الصندوق أن يقدم الدعم أيضاً من خلال ترتيب جديد للتمويل في إطار تسهيلات القائمة مثل اتفاق الاستعداد الائتماني، وإن كانت بعض الأدوات المبينة أعلاه ستكون المفضلة بوجه عام، لأسباب منها إمكانية صرف المبالغ سريعاً لتلبية الحاجة المالية الملحة.

أسواق المال العربية والدولية:

البورصة العربية:

أنهت أسواق المال العربية تداولاتها الأسبوعية على انخفاض حاد بقيادة مؤشرات الأسهم في الإمارات العربية المتحدة بسبب انتشار فيروس كورونا وحرب النفط؛ بدأت حرب أسعار النفط يوم الجمعة بتاريخ 2020/03/13، مع انهيار محادثات أوبك+ برفض روسي لقرارات تمديد التخفيض الحالي، أو تخفيض جديد وفق توصيات اللجنة الفنية، والآن، نرى فيروس كورونا يتراجع في كل من؛ الصين، وكوريا الجنوبية، ولكنه يكتسح أوروبا، والولايات المتحدة، كما حذر محافظ البنك المركزي الأوروبي من أزمة أسوأ مما وقع في عام 2008 إذا لم تَهَب الحكومات لدعم الأسواق، حيث تتلقى أسعار النفط الضربات من جانبي العرض والطلب. فلا تقتصر الحرب السعرية للنفط على تخفيض السعر فقط، بل على إغراق السوق أيضاً، حيث قررت السعودية رفع القدرة الإنتاجية القصوى المستدامة لـ 13 مليون برميل يومياً مع بداية شهر نيسان من عام 2020، حيث انخفض مؤشر سوق دبي المالي DFMGI بنسبة بلغت 17.41% مسجلاً 2,032.12 نقطة بضغط من قطاعات النفط والغاز الطبيعي، العدد (2020/10)

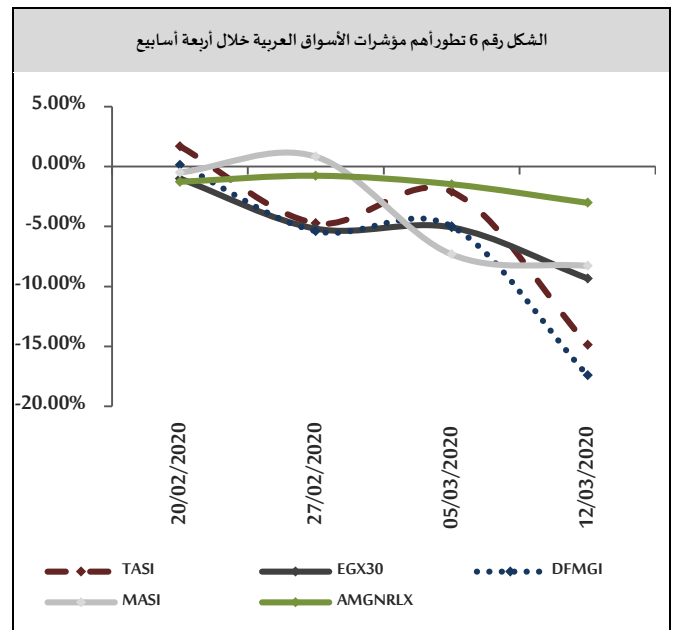
السوق من السعودية والإمارات العربية المتحدة إلى تفاقم الضغوط على أسعار النفط، مسجلةً، خسائر في قطاعات النفط والغاز الطبيعي، والصناعة، والخدمات، والتكنولوجيا؛ حيث انخفض مؤشر DJI بنسبة بلغت 10.36% مسجلاً 23,185.62 نقطة، وانخفض مؤشر S&P500 بنسبة بلغت 8.79% مسجلاً 2,711.02 نقطة، وكذلك انخفض مؤشر NASDAQ بنسبة بلغت 8.17% مسجلاً 7,874.88 نقطة.



الأسهم الأوروبية:

انخفضت الأسهم الأوروبية في نهاية تداولاتها الأسبوعية للأسبوع الرابع على التوالي في ظل انتشار المخاوف من تفشي فيروس كورونا أوروبياً وتأثيره السلبي على اقتصاد منطقة اليورو خلال عام 2020، حيث انخفض مؤشر DAX30 الألماني بنسبة بلغت 20.01% مسجلاً 9,232.08 نقطة بضغط من قطاعات التجزئة، والتكنولوجيا، والصناعة، كما انخفض مؤشر CAC40 الفرنسي بنسبة بلغت 19.86% مسجلاً 4,118.36 نقطة بضغط من قطاعات الصناعة، والمالية، والسياحة، كما انخفض مؤشر FTSE100 البريطاني بنسبة بلغت 16.97% مسجلاً 5,366.11 نقطة بضغط من قطاعات النقل، والتكنولوجيا، والصناعة.

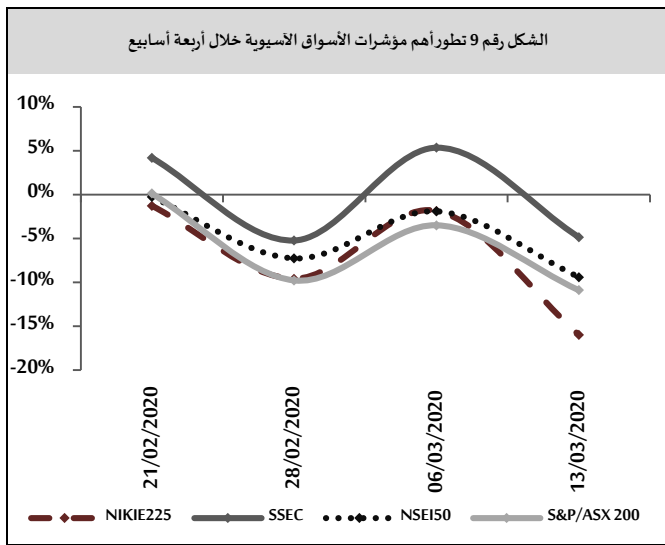
والنقل، والعقارات، وانخفض المؤشر العام السعودي TASI بنسبة بلغت 14.87% مسجلاً 6,357.06 نقطة بضغط من قطاعات النفط والغاز الطبيعي، والسياحة، والنقل، كما انخفض المؤشر الرئيس للبورصة المصرية EGX30 بنسبة بلغت 9.34% مسجلاً 11,194.12 نقطة بضغط من قطاعات النقل، والطاقة، والسياحة، وانخفض المؤشر الرئيس للبورصة المغربية MASI بنسبة بلغت 8.28% مسجلاً 10,524.05 نقطة بضغط من قطاعات السياحة، والنقل، والمالية، وكذلك انخفض المؤشر العام الأردني AMGNRLX بنسبة بلغت 3.02% مسجلاً 1,754.11 نقطة بضغط من قطاعات السياحة، والمصارف، والخدمات.



الأسهم الأمريكية:

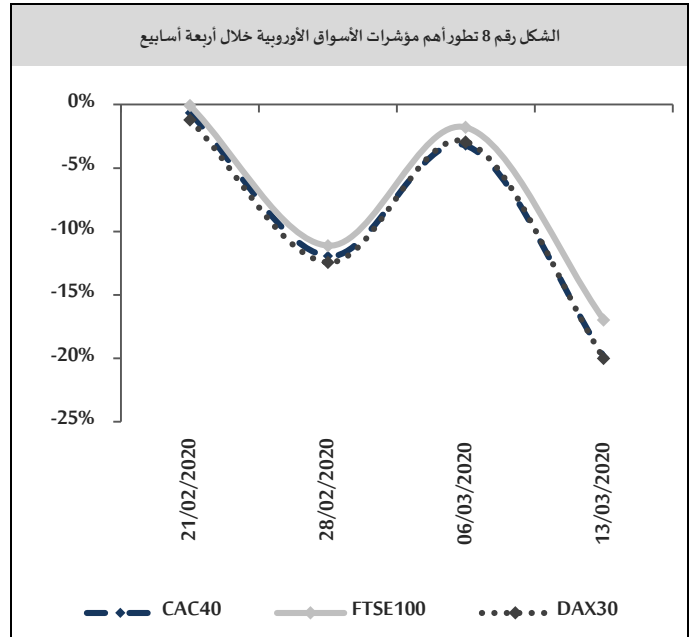
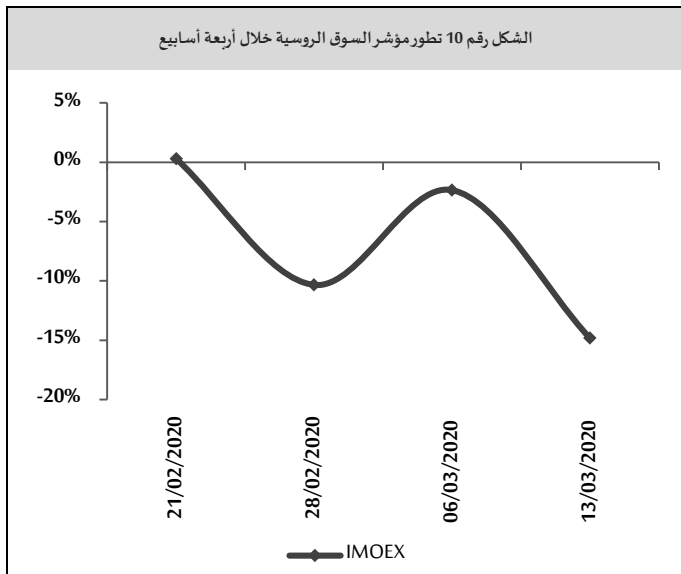
انخفضت مؤشرات الأسواق الأمريكية في نهاية تداولاتها الأسبوعية على نحو حاد مواصلة خسائرها الفادحة والتي اعتبرت الأكبر على أساس يومي منذ عام 1987، وذلك نتيجة استمرار المخاوف من تأثير انتشار فيروس كورونا على النمو الاقتصادي عقب فرض قيوداً على السفر إلى الولايات المتحدة من أوروبا في إطار إجراءات لمحاولة وقف انتشار فيروس كورونا بعد أن وصفت منظمة الصحة العالمية تفشيه بالجائحة، كما أدى سيل من امدادات النفط الخام الرخيصة القادمة إلى

4.85% مسجلاً 2,887.43 نقطة بضغط من قطاعات السياحة، والصناعة، والبرمجيات.



الأسهم الروسية:

أغلقت بورصة موسكو تداولاتها الأسبوعية على انخفاض، حيث انخفض مؤشر IMOEX بنسبة بلغت 14.82% مسجلاً 2,316.38 نقطة بضغط من قطاعات النفط والغاز الطبيعي، والصناعة، والنقل.



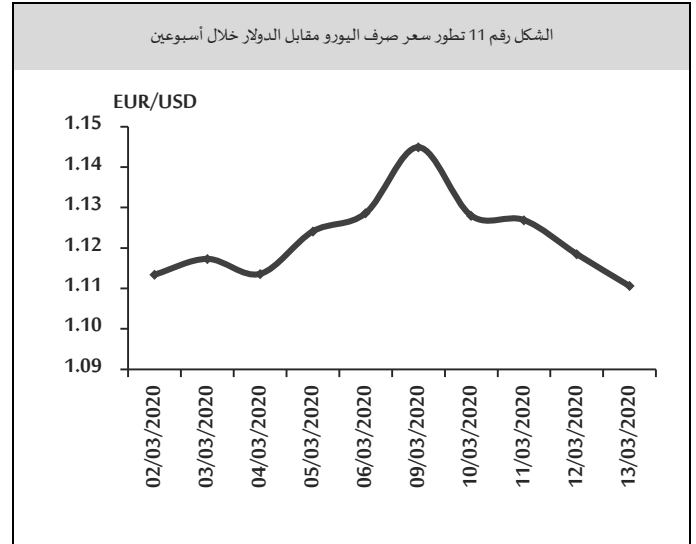
الأسهم الآسيوية:

انخفضت مؤشرات الأسواق المالية الآسيوية في نهاية تداولاتها الأسبوعية حيث أغلقت على تراجع حاد مما عمق الخسائر التي مُنيت بها على مدار جلسات الأسبوع الجاري، وذلك في أعقاب إعلان منظمة الصحة العالمية أن فيروس كورونا المستجد "وباءً عالمياً" بعد أن ضرب 114 دولة حول العالم، مصيباً أكثر من 118 ألف ومنتسباً في وفاة 4,291 شخص حسب أحدث إحصائيات المنظمة الدولية، حيث تعكس عمليات البيع المكثفة التي تشهدها حركة الأسواق العالمية حالياً حجم الذعر والخوف المسيطر على أداء المستثمرين، ويبقى هذا الخوف رهين التطور في مسار كورونا وإذا ما سيواصل الوباء تفشيه وقتكه بدول العالم، أم قد نرى له نهاية وشيكة، حيث انخفض مؤشر NIKIE225 الياباني بنسبة بلغت 15.99% مسجلاً 17,431.05 نقطة بضغط من قطاعات النقل، والمصارف، والتكنولوجيا، وانخفض مؤشر S&P/ASX200 الأسترالي بنسبة بلغت 10.89% مسجلاً 5,539.30 نقطة بضغط من قطاعات الصناعة، والتكنولوجيا، والطاقة، كما انخفض المؤشر الرئيس للبورصة الهندية NSEI50 بنسبة بلغت 9.41% مسجلاً 9,955.20 نقطة بضغط من قطاعات الصناعة، والسياحة، والتكنولوجيا، وانخفض مؤشر شنغهاي المركب SSEC الصيني بنسبة بلغت

أسعار العملات:

اليورو:

تابع اليورو ارتفاعه في بداية تداولاته الأسبوعية مسجلاً 1.1449 دولار أمريكي لليورو بعد أن أغلق في الأسبوع السابق مرتفعاً (عند مستوى 1.1286 دولار أمريكي لليورو) مدعوماً ببيانات الناتج الصناعي الألماني الجيدة¹، بينما انخفض في تداولات منتصف الأسبوع وأخره ليغلق عند مستوى 1.1106 دولار أمريكي لليورو بعد صدور بيانات تظهر تباطؤ نمو اقتصاد منطقة اليورو في الربع الرابع من عام 2019².



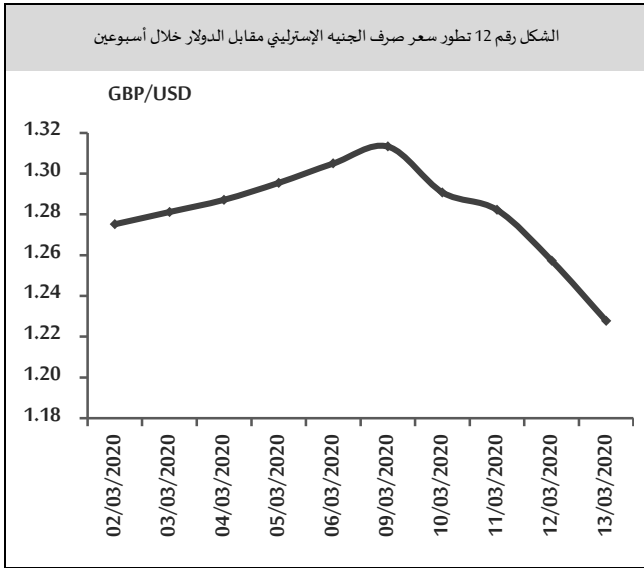
الجنيه الإسترليني:

تابع الجنيه ارتفاعه في بداية تداولاته الأسبوعية مسجلاً 1.3133 دولار أمريكي للجنيه بعد أن أغلق في الأسبوع السابق مرتفعاً (عند مستوى 1.3050 دولار أمريكي للجنيه)، وسط انخفاض الدولار الأمريكي مع هبوط أسعار النفط والمخاوف المتعلقة بانتشار فيروس كورونا لتهبط عائدات سندات الخزنة الأمريكية

¹ ارتفع الإنتاج الصناعي الألماني على أساس شهري بنسبة 3% في شهر كانون الثاني من عام 2020، وبأعلى من توقعات السوق بارتفاعه بنسبة 1.7%، مقارنةً بانخفاضه بنسبة 2.2% في الشهر السابق من العام ذاته، وهي أكبر زيادة في الناتج الصناعي منذ شهر تشرين الثاني من عام 2017.

² نما اقتصاد منطقة اليورو على أساس فصلي بنسبة 0.1% في الربع الرابع من عام 2020، مقارنةً بـ 0.3% في الربع السابق من العام ذاته.

لمستويات متدنية والتي تعد مصدر جذب رئيس للدولار الأمريكي، بينما انخفض في تداولات منتصف الأسبوع وأخره ليغلق عند مستوى 1.2277 دولار أمريكي للجنيه بعد قيام بنك إنكلترا بتخفيض سعر الفائدة بمقدار خمسين نقطة أساس إلى 0.25% مقارنةً بمستواها السابق البالغ 0.75%، وذلك لاحتواء تداعيات فيروس كورونا على الاقتصاد المحلي مما زاد من مخاوف المستثمرين من التأثير السلبي لفيروس كورونا على الاقتصاد.



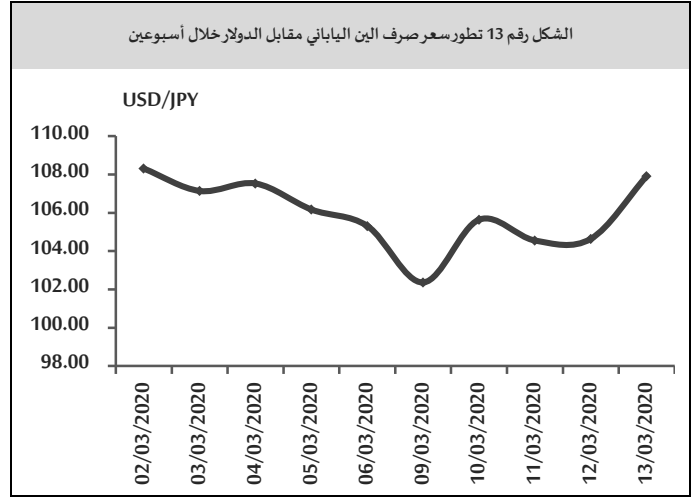
الين:

تابع الين ارتفاعه في بداية تداولاته الأسبوعية مسجلاً 102.36 ين للدولار الأمريكي بعد أن أغلق في الأسبوع السابق مرتفعاً (عند مستوى 105.31 ين للدولار الأمريكي) ليسجل أعلى مستوى له مقابل الدولار الأمريكي في 4 سنوات عقب ارتفاع الطلب على عملات الملاذ الآمن بعد أن تكبدت أسواق الأسهم العالمية خسائر حادة في ظل هبوط حاد بأسواق النفط، بينما انخفض في تداولات منتصف الأسبوع وأخره ليغلق عند مستوى 107.92 ين للدولار الأمريكي عقب صدور بيانات النمو الاقتصادي الضعيفة³.

³ انكمش الاقتصاد الياباني بنسبة 1.8% في الربع الرابع من عام 2019، مقارنةً بنموه بنسبة 0.4% في الربع السابق من العام ذاته، وبأعلى من توقعات السوق بانكماشه بنسبة 1.7%. وهو أكبر انخفاض في إجمالي الناتج المحلي منذ الربع الثاني من عام 2014، حيث انخفض كل من: الاستهلاك الخاص، والاستثمار العام.

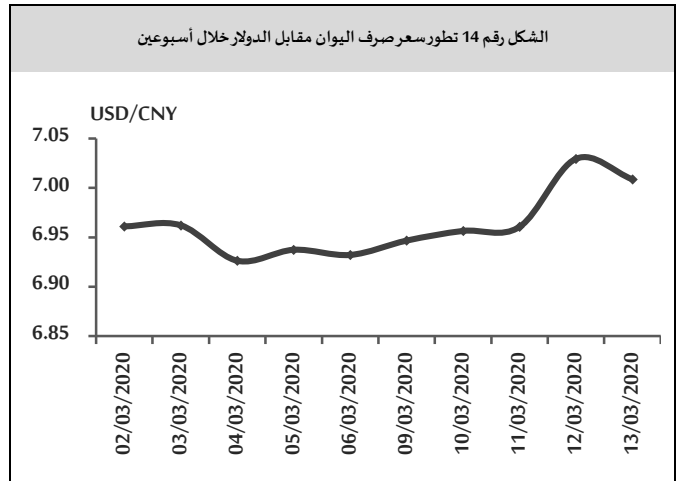
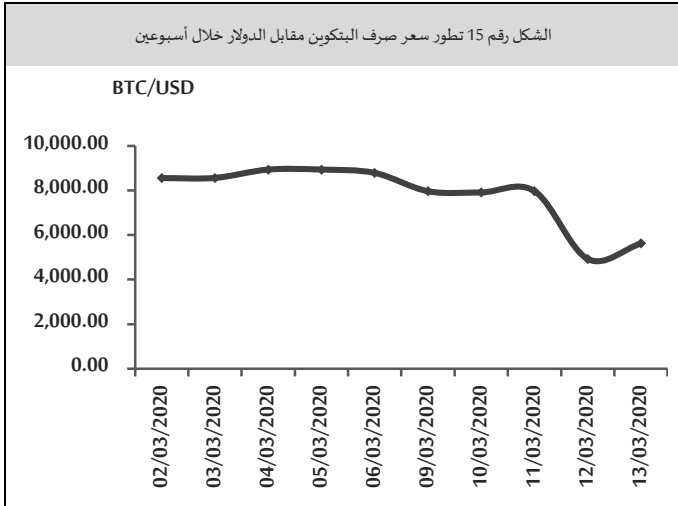
البتكوين:

تابعت عملة البتكوين انخفاضها في بداية تداولاتها الأسبوعية مسجلةً 7,967.30 دولار أمريكي للوحدة الواحدة بعد أن أغلقت مرتفعةً في الأسبوع السابق (عند مستوى 8,788.60 دولار أمريكي للوحدة الواحدة) نتيجة انخفاض الطلب عليها بسبب حالة الخوف التي تسيطر على الأسواق وسط تصاعد مخاوف انتشار فيروس كورونا عب إعلان منظمة الصحة العالمية أن فيروس كورونا "وباءً عالمياً"، بينما ارتفعت في تداولات منتصف الأسبوع مسجلةً 7,969.60 دولار أمريكي للوحدة الواحدة بعد زيادة كبيرة في قيمة عقودها الأجلة في الأسواق³، ثم عادت لتتخف في تداولات نهاية الأسبوع لتغلق عند مستوى 5,625.40 دولار أمريكي للوحدة الواحدة وسط تصاعد المخاوف العالمية في الأسواق وتزايد حالة القلق لدى المستثمرين، بعد قرار الرئيس الأمريكي المفاجئ بحظر السفر بين الولايات المتحدة الأمريكية وبعض الدول الأوروبية للحد من انتشار فيروس كورونا.



اليوان:

انخفض اليوان في بداية تداولاته الأسبوعية مسجلاً 6.9466 يوان للدولار الأمريكي بعد أن أغلق في الأسبوع السابق مرتفعاً (عند مستوى 6.9321 يوان للدولار الأمريكي) وسط انخفاض الصادرات الصينية في أول شهرين من عام 2020¹، وتابع انخفاضه في تداولات منتصف الأسبوع وآخره ليغلق عند مستوى 7.0086 يوان للدولار الأمريكي بعد بيانات اقتصادية صينية ضعيفة².



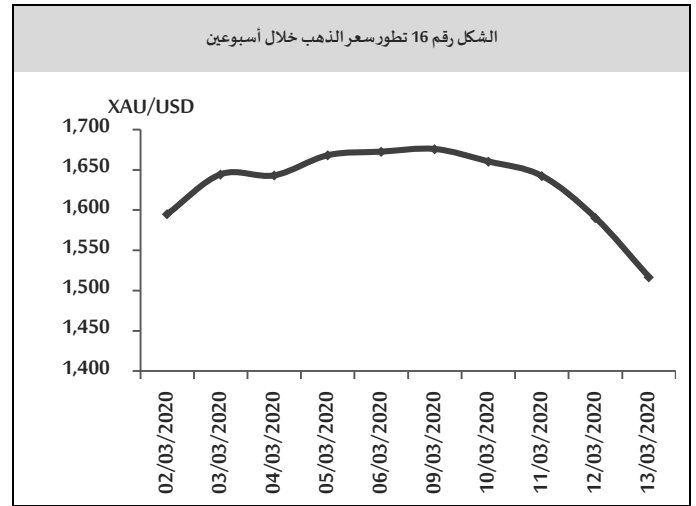
¹ تراجعت الصادرات الصينية على أساس سنوي بنسبة 17.2% في الشهرين الأولين من عام 2020، وبأعلى من توقعات السوق بانخفاضها بنسبة 14.2%، وسط تعطل كبير في سلسلة التوريد بسبب إغلاق المصانع وتوسيع القيود على السفر التي فرضتها الحكومة للتخفيف من انتشار فيروس كورونا.

² انخفض حجم القروض الجديدة إلى 906 مليار يوان صيني في شهر شباط من عام 2020، مقارنةً بـ 3,340 مليار يوان صيني في الشهر السابق من العام ذاته، وبأدنى من توقعات الأسواق عند 1,100 مليار يوان صيني.

³ ارتفع إجمالي حجم العقود الأجلة للبيتكوين المتداولة في بورصة شيكاغو إلى 445 مليون دولار أمريكي في 2020/03/11 بعد تراجعها الحاد إلى 88 مليون دولار أمريكي في الأسبوع السابق.

الذهب:

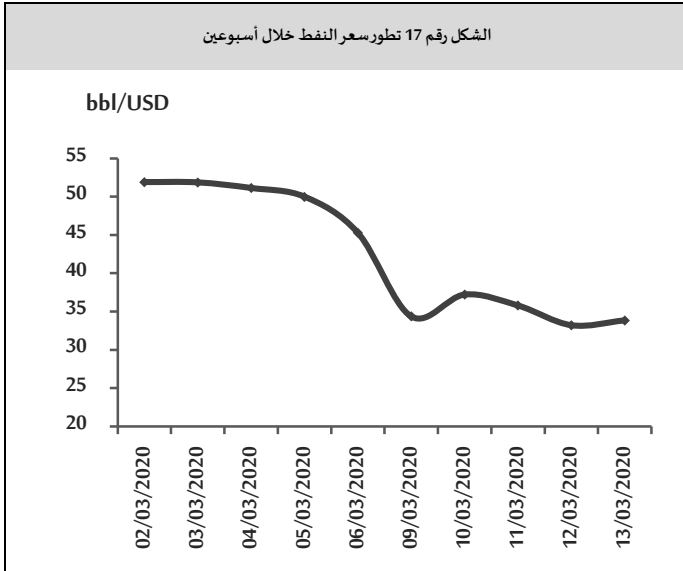
تابع الذهب ارتفاعه في بداية تداولاته الأسبوعية مسجلاً 1,675.70 دولار أمريكي للأونصة، بعد أن أغلق مرتفعاً في الأسبوع السابق (عند مستوى 1,672.40 دولار أمريكي للأونصة) وسط انخفاض شبيهة المخاطرة لدى المستثمرين بسبب مخاوف حيال اضطرابات محتملة في سلاسل الإمدادات العالمية بسبب اضطرابات في الإنتاج قد تبدأ جراء انتشار فيروس كورونا، بينما انخفض في تداولات منتصف الأسبوع وآخره ليغلق عند مستوى 1,516.70 دولار أمريكي للأونصة مع تفضيل المستثمرين للسيولة وقيامهم ببيع المعدن الأصفر بهدف جني الأرباح.



النفط:

تابع النفط انخفاضه في بداية تداولاته الأسبوعية مسجلاً 34.36 دولار أمريكي للبرميل بعد أن أغلق منخفضاً في الأسبوع السابق (عند مستوى 45.27 دولار أمريكي للبرميل) ليسجل أكبر تراجع يومي له منذ حرب الخليج في عام 1991 مع انهيار اتفاق أوبك+ وإعلان كل من السعودية وروسيا أنهما ستزيدان إنتاجهما من النفط وهو ما يعني إغراق أسواق النفط العالمية بالمعرض، بينما ارتفع في تداولات منتصف الأسبوع مسجلاً 35.79 دولار أمريكي للبرميل نتيجة إقبال المتعاملين على الشراء وسط تفاؤل بتحفيز اقتصادي محتمل وتصريحات وزير الطاقة الروسي بأنه

لا يستبعد اتخاذ إجراءات مشتركة مع أوبك لتحقيق الاستقرار في السوق، ثم عاد لينخفض في تداولات آخر الأسبوع ليغلق عند مستوى 33.85 دولار أمريكي للبرميل، لينهي أسوأ أسبوع له منذ الأزمة المالية العالمية في عام 2008، متأثراً بتفشي فيروس كورونا إضافةً إلى ارتفاع مخزونات النفط الأمريكية بأكثر من المتوقع¹.



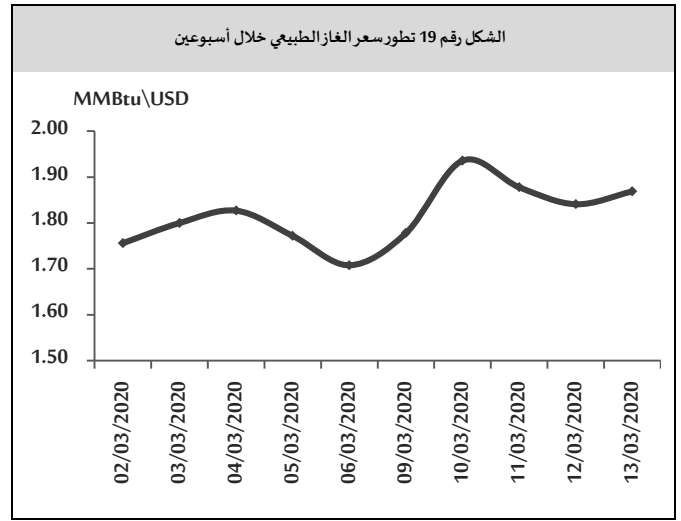
الغاز الطبيعي:

ارتفع الغاز الطبيعي في بداية تداولاته الأسبوعية مسجلاً 1.778 دولار أمريكي لكل مليون وحدة حرارية بريطانية² بعد أن أغلق منخفضاً في الأسبوع السابق (عند مستوى 1.708 دولار أمريكي لكل مليون وحدة حرارية بريطانية) وسط انخفاض الدولار الأمريكي، وتابع ارتفاعه في تداولات منتصف الأسبوع مسجلاً 1.878 دولار أمريكي لكل مليون وحدة حرارية بريطانية مع ارتفاع

¹ قالت إدارة معلومات الطاقة الأمريكية أن مخزونات الخام ارتفعت بمقدار 7.7 مليون برميل في الأسبوع المنتهي في 6 آذار من عام 2020، بينما كانت التوقعات ارتفاعها بمقدار 2.3 مليون برميل.

² عرفت الوحدة الحرارية MBTU لتكون BTU1000، (بالإنجليزية: British thermal unit أو BTU)، حيث أضيف الحرف اللاتيني M الذي يعبر عن 1000 إلى الوحدة الحرارية البريطانية، وبذلك يعنى المختصر الإنجليزي MBTU ألف وحدة حرارية بريطانية، وقد يتسبب هذا التعريف الغريب التباساً لدى الناس حيث أنه طبقاً لنظام الوحدات المتري M تعني مليوناً وليس ألفاً، حيث يشكل حرف M اختصاراً لكلمة Mega أي مليون. ولتفادي تلك الالتباسات فيستخدم المهتمون التعبير MMBTU للتعبير عن 1 مليون وحدة حرارية بريطانية، حيث 1 مليون وحدة حرارية بريطانية (يرمز لها MMBTU) تعادل 28,26 متر مكعب غاز، وذلك باعتبار أن المتر المكعب يعطي طاقة حرارية مقدارها 40 ميغا جول.

أسعار النفط مع توقعات بعودة روسيا إلى التعاون مع أوبك في جهود خفض الإنتاج التي تستهدف تعزيز الأسعار العالمية للنفط بعد تصريحات وزير الطاقة الروسي، بينما انخفض في تداولات نهاية الأسبوع ليغلق عند مستوى 1.869 دولار أمريكي لكل مليون وحدة حرارية بريطانية بعد قيام إدارة معلومات الطاقة ومنظمة الأوبك بخفض التوقعات الخاصة بالطلب على الطاقة بسبب انتشار فيروس كورونا.



أوراق عمل بحثية:

صندوق النقد الدولي؛ الوصول إلى التمويل للشركات الصغيرة والمتوسطة، تحليل عبر البلدان¹؛

تتمتع بلدان منطقة الشرق الأوسط وشمال إفريقيا وأفغانستان وباكستان ودول القوقاز وآسيا الوسطى بأدنى مستويات الشمول المالي للمؤسسات الصغيرة والمتوسطة في العالم، وتبحث هذه الدراسة في كيفية وصول الشركات الصغيرة والمتوسطة إلى التمويل في هذه البلدان ومن أبرز النتائج التي توصلت إليها أولاً؛ تبذل دول الشرق الأوسط وشمال إفريقيا وآسيا الوسطى جهوداً لدعم تنمية المشاريع الصغيرة والمتوسطة، حيث يمكن لهذه المشاريع لعب دور هام في تحقيق نمو أعلى وأكثر شمولاً لتلبية احتياجات الشباب والنمو السكاني. وتُعد زيادة إمكانية وصول

¹ IMF, Unlocking Access to Finance for SMEs: A Cross-Country Analysis, N.20/55, Mar, 2020.

الشركات الصغيرة والمتوسطة إلى التمويل أمر ضروري لتحقيق ذلك، وهي حالياً الأدنى في هاتين المنطقتين على المستوى العالمي، ويرجع ذلك إلى ضعف الأساسيات المحلية والحاجة إلى تعزيز البنية التحتية القانونية والائتمانية. ثانياً؛ يمكن لنهج شامل أن يحفز وصول المشاريع الصغيرة والمتوسطة إلى التمويل في هذه البلدان، ويجب تعديل استراتيجيات الإصلاح وفقاً للخصائص المحددة لكل بلد، ويمكن لبعض المبادئ الرئيسة أن توجه صانعي السياسات، بما في ذلك إعطاء الأولوية حسب الحاجة إلى: 1-بيئة الاقتصاد الكلي السليمة، ولا سيما المنافسة الاقتصادية واستقرار الاقتصاد الكلي. 2-جودة مؤسسية أفضل، بما في ذلك تحسين الإدارة. 3-سلامة القطاع المالي، من خلال الأطر الإشرافية والتنظيمية القوية. 4-بيئة عمل موثوقة تشمل القضايا القانونية والتنظيمية والضريبية. وأخيراً؛ أكدت الدراسة على ضرورة إدراك صانعي السياسات أن الاندماج المالي الأعلى يمكن أن يرتبط بانخفاض مستويات الأمان للمصارف. لمواجهة ذلك، وقد تكون هناك حاجة إلى خطوات إضافية لضمان الاستقرار المالي.

صندوق النقد الدولي؛ هل توظف شركات الاستثمار الأجنبي المباشر عمالاً أكثر من الشركات المحلية مقابل كل دولار من الأصول؟²؛

تبحث هذه الدراسة فيما إذا كانت شركات الاستثمار الأجنبي المباشر توظف عمالاً أكثر من الشركات المحلية لكل دولار من الأصول. وتستخدم قاعدة Orbis³ المتضمنة بيانات عن الشركات ومعلومات هيكل ملكيتها. ومن أبرز النتائج التي توصلت إليها الدراسة، أولاً؛ في معظم الاقتصادات، تستخدم الشركات المحلية عمالاً أكثر من شركات الاستثمار الأجنبي المباشر لكل دولار من الأصول، وعند التحليل على مستوى قطاع الصناعة في

² IMF, Do FDI Firms Employ More Workers than Domestic Firms for Each Dollar of Assets?, N.20/56, Mar, 2020.

³ Orbis قاعدة بيانات شاملة من التقارير التفصيلية عن شركات التأمين العامة والخاصة حول العالم

المملكة المتحدة، تبين أن هذه النتيجة ليست مدفوعة من قبل صناعات معينة، إنما تميل الشركات المحلية إلى توظيف عمال لكل أصل أكثر من شركات الاستثمار الأجنبي المباشر في جميع الصناعات. ثانياً؛ أن تغيير الملكية (تغيير الملكية من محلية إلى أجنبية أو العكس) في حد ذاته ليس له تأثيرات فورية في سلوك التوظيف لكل أصل لأن الملكية هي استجابة داخلية للخصائص الأخرى للشركات التي تؤثر في العمالة لكل أصل من أصول الشركة. وبالتالي، فإن الفرق بين الاستثمار الأجنبي المباشر والشركات المحلية من ناحية العمالة قد يعكس الاختلاف التكنولوجي للشركات التي يملكها مستثمرون أجانب بدلاً من هيكل الملكية نفسه. أخيراً؛ يمكن أن تختلف الآثار المترتبة على السياسة عبر الاقتصادات، ففي الاقتصادات التي تنشط فيها سياسات اجتذاب الاستثمار الأجنبي المباشر، قد تدفع النتائج صانعي السياسات للمطالبة بالتزام إضافي من المستثمرين الأجانب لتوليد المزيد من الفوائد في الاقتصاد المتلقي.

اقتصاد الأسبوع

فيتنام؛ اقتصاد صناعي قائم على السوق

تقع فيتنام جنوب شرق آسيا، مطلةً على خليج تايلاند وبحر الصين الجنوبي، وتبلغ مساحتها 331.2 ألف كم²، وعدد سكانها نحو 95.54 مليون نسمة وفق تقديرات عام 2018.

النتائج المحلي الإجمالي:

بلغ إجمالي الناتج المحلي في فيتنام 255 مليار دولار أمريكي في عام 2019 مقارنةً بـ 245.2 مليار دولار أمريكي في عام 2018، وتمثل قيمة الناتج المحلي الإجمالي نحو 0.21% من الاقتصاد العالمي، ويأتي قطاع الخدمات في المرتبة الأولى بنسبة 51.4% من الناتج المحلي الإجمالي يليه قطاع الصناعة بنسبة 33.3%، ثم الإنتاج الزراعي بنسبة 15.3% من الناتج المحلي الإجمالي.

نمو الناتج المحلي:

نما اقتصاد فيتنام بمعدل 6.97% في الربع الرابع من عام 2019، مقارنةً بنموه بمعدل 7.48% في الربع السابق من العام ذاته.

معدل التضخم:

انخفض معدل التضخم السنوي في فيتنام إلى 5.4% في شهر شباط من عام 2020، مقارنةً بـ 6.43% في الشهر السابق من العام ذاته، وسط انخفاض الطلب على المواد الغذائية والمشروبات بعد مهرجان السنة القمرية الجديدة، كما ارتفعت الأسعار بوتيرة أقل بالنسبة للإسكان والبناء، وعلى أساس شهري؛ انكمش مؤشر أسعار المستهلكين في فيتنام بنسبة 0.17% في شهر شباط من عام 2020، مقارنةً بارتفاعه بنسبة 1.23% في الشهر السابق من العام ذاته.

معدل البطالة:

انخفض معدل البطالة في فيتنام ليصل إلى 2.15% في الربع الرابع من عام 2019، مقارنةً بـ 2.17% في الربع السابق من العام ذاته، حيث بلغ عدد العاطلين عن العمل نحو 1.1 مليون شخص.

الفائض التجاري:

سجلت فيتنام فائضاً تجارياً قدره 2.3 مليار دولار أمريكي في شهر شباط من عام 2020، مقارنةً بعجز قدره 280 مليون دولار أمريكي في الشهر السابق من العام ذاته، حيث ارتفعت الصادرات بمعدل 13.8% لتبلغ 20.8 مليار دولار أمريكي، وانخفضت الواردات بمعدل 0.1% لتبلغ 18.47 مليار دولار أمريكي.

الاحتياطي الأجنبي:

ارتفعت احتياطيات النقد الأجنبي في فيتنام إلى 73.45 مليار دولار أمريكي في شهر تشرين الثاني من عام 2019، مقارنةً بـ 70.13 مليار دولار أمريكي في الشهر السابق من العام ذاته.

الدين الخارجي والحكومي:

ارتفع الدين الخارجي في فيتنام ليبلغ نحو 112.1 مليار دولار أمريكي في عام 2018، مقارنةً بـ 104 مليار دولار أمريكي في العام السابق، وسجلت الديون الحكومية معدل 57.5% من إجمالي الناتج المحلي للبلاد في عام 2018.

بيئة الأعمال:

تحتل فيتنام المرتبة 70 من بين 190 اقتصاداً في سهولة ممارسة الأعمال وفق تصنيفات البنك الدولي لعام 2019، وتأتي في المرتبة 67 من بين 140 دولة مصنفة في تقرير التنافسية الذي نشره المنتدى الاقتصادي العالمي في شهر شباط من عام 2020.

أهم المؤشرات الاقتصادية العالمية:

الميزان التجاري			سعر الفائدة	معدل البطالة	التضخم		الناتج المحلي الإجمالي		البلد
					سنوي	شهري	سنوي	ربعي	
latest			latest	latest	سنوي	شهري	سنوي	ربعي	
Jan	مليار دولار أمريكي	-45.3	%0.25 Mar	%3.5 Feb	%2.3 Feb	%0.1 Feb	%2.3 Q4	%2.1 Q4	الولايات المتحدة الأمريكية
Dec	مليار يورو	23.1	%0 Mar	%7.4 Jan	%1.2 Feb	%0.2 Feb	%0.9 Q4	%0.1 Q4	منطقة اليورو
Jan	مليار جنيه استرليني	4.2	%0.25 Mar	%3.9 Jan	%1.8 Jan	%-0.3 Jan	%1.1 Q4	%0 Q4	المملكة المتحدة
Jan	مليار دولار أمريكي	12.48	%6 Feb	%4.7 Jan	%2.3 Feb	%0.3 Feb	%1.7 Q3	%0.8 Q3	روسيا
Feb	مليار دولار أمريكي	-7.09	%4.05 Feb	%3.62 Q4	%5.2 Feb	%0.8 Feb	%6 Q4	%1.5 Q4	الصين
Jan	ترليون ين ياباني	-1.31	%-0.1 Mar	%2.4 Jan	%0.7 Jan	%0 Jan	%-0.7 Q4	%-1.8 Q4	اليابان
Jan	مليار دولار أمريكي	-4.45	%10.75 Feb	%13.7 Dec	%12.37 Feb	%0.35 Feb	%6 Q4	%1.9 Q4	تركيا
Feb	مليار دولار أمريكي	-9.85	%5.15 Feb	%7.8 Feb	%6.58 Feb	%-0.73 Feb	%4.7 Q4	%1.1 Q3	الهند
Jan	مليار دولار أمريكي	5.21	%0.5 Mar	%5.3 Jan	%1.8 Q4	%0.7 Q4	%2.2 Q4	%0.5 Q4	استراليا
Dec	مليار دولار أمريكي	-3.4	%12.25 Feb	%8 Q4	%5.3 Feb	%0.7 Jan	%5.6 Q3	%5.7 Q2	مصر
Dec	مليار دولار أمريكي	-0.8	%3.5 Mar	%19 Q4	%1.7 Jan	%0.3 Dec	%1.9 Q3	%1.8 Q2	الأردن
Nov	مليون دولار أمريكي	-972.5	%6.75 Mar	%6.2 2019	10.04% Jan	%2.13 Jan	%1 2018		لبنان