


Central Bank of Syria

Economic Research, General Statistics and
Planning Directorate

مصرف سورية المركزي

مديرية الأبحاث الاقتصادية والإحصاءات
العامة والتخطيط



التقرير الاقتصادي الأسبوعي العدد 29

2020

التقرير الاقتصادي الأسبوعي

(2020/08/01-07/26)

العدد 2020/29

جميع الحقوق محفوظة لمصرف سورية المركزي، لا يسمح بإعادة إصدار هذا التقرير، أو تعديله بأي شكل من الأشكال دون إذن خطي مسبق من مصرف سورية المركزي. ويشترط في حال الاقتباس منه الإشارة بصورة مرجعية صريحة إلى المصدر. وذلك تحت طائلة المساءلة القانونية وفقاً للقوانين النافذة المتعلقة بحماية حقوق المؤلف.

All Rights reserved to CBS, no part of this publication may be reproduced, distributed, or transmitted in any form or by any means including photocopying, recording or other electronic or mechanical methods without the prior written permission of the publisher, except in case of brief quotations with reference to the source. Under legal accountability according to copyright protection laws.

For Correspondence and Enquiries		للمراسلات والاستفسارات:	
	Central Bank of Syria	مصرف سورية المركزي	
Postal Address	El-Tajrida El-Maghrabye Square	ساحة التجريدة المغربية	العنوان البريدي
	P.O.BOX:2254, Damascus	دمشق ص.ب: 2254	
Web Site:	www.cb.gov.sy	الموقع الإلكتروني	
Economic Research, General Statistics and Planning Directorate		مديرية الأبحاث الاقتصادية والإحصاءات العامة والتخطيط	
E-mail	research@cb.gov.sy	البريد الإلكتروني	
Telephone:	+963 11 224 20 77	هاتف	
Fax:	+963 11 224 20 77	فاكس	

التقرير الاقتصادي الأسبوعي

العدد 2020/29

ملخص:

❖ الاقتصاد السوري:

- استقرار سعر الليرة السورية أمام الدولار الأمريكي، وارتفاع أسعار الذهب المحلية، وارتفاع مؤشر سوق دمشق للأوراق المالية.
- رئاسة مجلس الوزراء؛ تعزيز دور القطاع العام الصناعي في التنمية الاقتصادية وضرورة وضع الحلول والمبادرات للتعاطي بمرونة مع المرحلة الراهنة.
- وزارة المالية؛ الإعلان عن المزاد رقم 2 لعام 2020 من سندات الخزينة بالليرة السورية.
- وزارة الاقتصاد والتجارة الخارجية؛ تحديد نسب منح الدعم لصادرات القطاعات الصناعية والزراعية والمصايف العاملة.

❖ الاقتصادات العربية:

- الكويت؛ انخفاض معدل التضخم السنوي في شهر حزيران من عام 2020.
- البحرين؛ انخفاض أسعار المستهلكين في شهر حزيران من عام 2020.

❖ اقتصادات العالمية:

- منطقة اليورو؛ ارتفاع معدل البطالة في شهر حزيران من عام 2020، وارتفاع مؤشر الثقة الاقتصادية في شهر تموز من عام 2020.
- فرنسا؛ ارتفاع أسعار المنتجين الصناعيين في شهر حزيران من عام 2020.
- الولايات المتحدة الأمريكية؛ ارتفاع كل من؛ مؤشر نفقات الاستهلاك الشخصي، وطلبات السلع المعمرة في شهر حزيران من عام 2020، وارتفاع مطالبات البطالة الأمريكية.
- المملكة المتحدة؛ ارتفاع مؤشر أسعار المنازل في شهر تموز من عام 2020.
- الصين؛ انخفاض مؤشر مديري المشتريات غير الصناعي في شهر تموز من عام 2020، وارتفاع مؤشر مديري المشتريات التصنيعي في شهر تموز من عام 2020.
- اليابان؛ انخفاض مبيعات التجزئة في شهر حزيران من عام 2020.
- سنغافورة؛ انخفاض مؤشر أسعار المنتجين في شهر حزيران من عام 2020.
- البنك الدولي؛ دراسة تتوصل إلى أن النساء يحققن منافع اقتصادية ضخمة من زيادة التجارة.

❖ أوراق عمل بحثية:

- البنك الدولي؛ الشركات المرتبطة دولياً وإصلاحات التكامل والإنتاجية: أدلة من باكستان.
- صندوق النقد الدولي؛ الآثار الاقتصادية لتدابير احتواء جائحة Covid-19.

❖ اقتصاد الأسبوع:

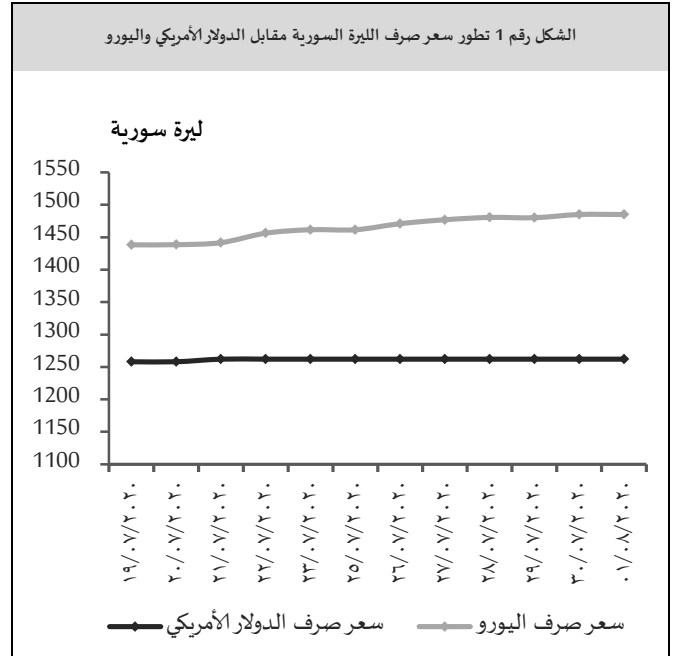
- أنغولا: اقتصاد مثقل بالديون

مصرف سورية المركزي:

سعر صرف الليرة السورية مقابل العملات الرئيسية:

سعر الصرف حسب النشرة الرسمية الصادرة عن مصرف سورية المركزي:

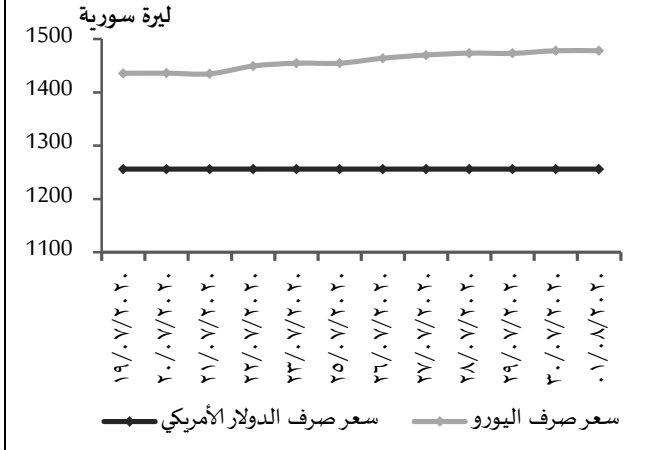
استقر سعر صرف الليرة السورية أمام الدولار الأمريكي خلال تداولاته الأسبوعية عند مستوى 1,262.00 ليرة سورية، بينما بلغ سعر صرف الليرة السورية مقابل اليورو 1,485.06 ليرة سورية في نهاية الأسبوع، مقارنةً بمستوى 1,470.93 ليرة سورية في بداية الأسبوع، مسجلاً انخفاضاً قدره 14.13 ليرة سورية (بمعدل 0.96%) (الشكل رقم 1).



سعر الصرف حسب نشرة المصارف والصرافة الصادرة عن مصرف سورية المركزي:

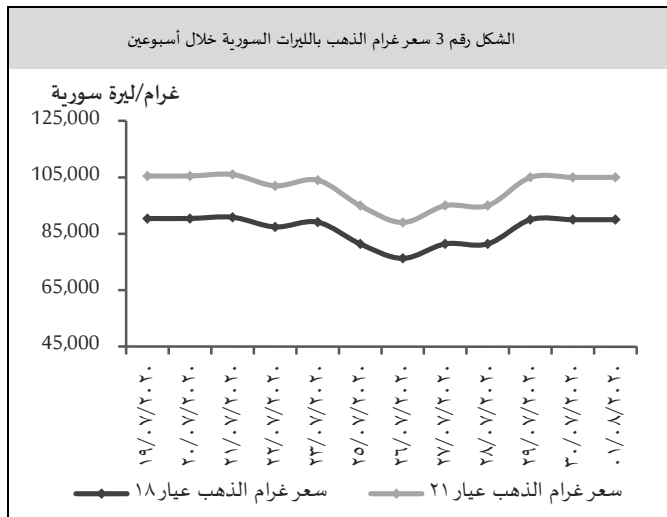
استقر سعر صرف الليرة السورية خلال تداولاته الأسبوعية لدى القطاع المصرفي أمام الدولار الأمريكي عند مستوى 1,256 ليرة سورية للدولار الأمريكي، بينما بلغ سعر صرف الليرة السورية مقابل اليورو 1,478.00 ليرة سورية في نهاية الأسبوع، مقارنةً بمستوى 1,463.93 ليرة سورية في بداية الأسبوع، مسجلاً انخفاضاً قدره 14.07 ليرة سورية (بمعدل 0.96%) (الشكل رقم 2).

الشكل رقم 2 سعر صرف الليرة السورية في نشرة وسطي المصارف



أسعار الذهب في السوق المحلي:

بلغ سعر غرام الذهب (عيار 18 قيراط) 90,000 ليرة سورية في نهاية الأسبوع مقارنةً بمستوى 76,286 ليرة سورية في بداية الأسبوع مسجلاً ارتفاعاً قدره 13,714 ليرة سورية (بمعدل 17.98%)، وبلغ سعر غرام الذهب (عيار 21 قيراط) 105,000 ليرة سورية في نهاية الأسبوع مقارنةً بمستوى 89,000 ليرة سورية في بداية الأسبوع مسجلاً ارتفاعاً قدره 16,000 ليرة سورية (بمعدل 17.98%) (الشكل رقم 3)، كما ارتفع سعر الذهب عالمياً بمقدار 42.90 دولار أمريكي للأونصة بنسبة ارتفاع بلغت 2.22%.

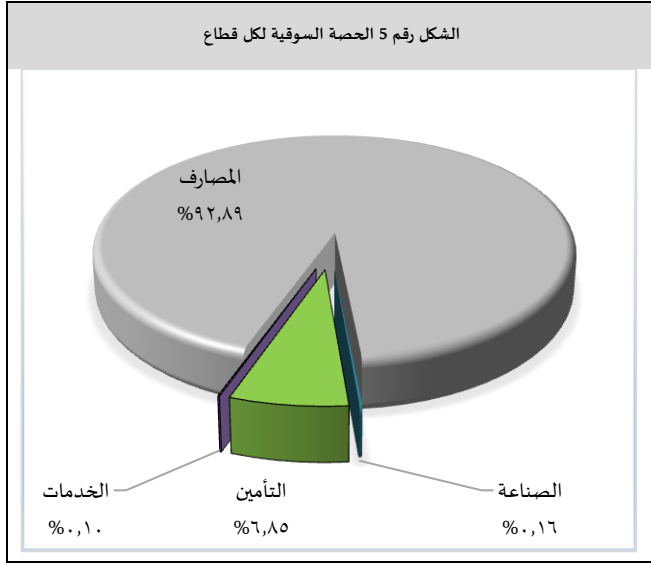


المصدر: الجمعية الحرفية للصياغة وصنع المجوهرات والأحجار الكريمة بدمشق، مصرف سورية المركزي.

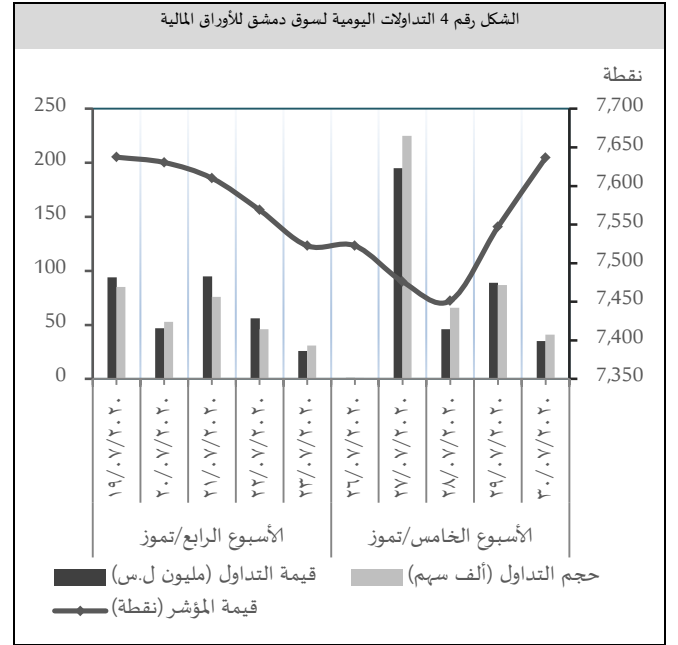
سوق دمشق للأوراق المالية:

سجل المؤشر العام لسوق دمشق للأوراق المالية (DWX) ارتفاعاً إلى مستوى 7,636.42 نقطة مقارنةً بمستوى 7,522.53 نقطة في تداولات الأسبوع السابق بنسبة ارتفاع بلغت 1.51%. يعود هذا الارتفاع إلى ارتفاع أسهم 5 شركات هي: العقيلة للتأمين التكافلي بنسبة ارتفاع بلغت 11.05%، وبنك قطر الوطني سورية بنسبة ارتفاع بلغت 7.36%، وبنك البركة سورية بنسبة ارتفاع بلغت 6.98%، وفرنسينك سورية بنسبة ارتفاع بلغت 4.89%، وبنك سورية الدولي الإسلامي بنسبة ارتفاع بلغت 4.31%. وسجلت قيمة التداولات الأسبوعية الإجمالية ارتفاعاً إلى مستوى 367 مليون ليرة سورية، مقارنةً بمستوى 318 مليون ليرة سورية في تداولات الأسبوع السابق، وارتفع حجم التداول إلى مستوى 419 ألف سهم، مقارنةً بمستوى 291 ألف سهم في تداولات الأسبوع السابق، وقد شملت هذه التداولات 484 صفقة مقارنةً بـ 507 صفقة في الأسبوع السابق.

تداولات الأسبوع الحالي مقارنةً بمستوى 1.03% في تداولات الأسبوع السابق، كما ارتفعت حصة قطاع الصناعة إلى مستوى 0.16% في تداولات الأسبوع الحالي مقارنةً بمستوى 0.15% في تداولات الأسبوع السابق، وكذلك ارتفعت حصة قطاع الخدمات إلى مستوى 0.10% في الأسبوع الحالي في حين لم يجر عليه تداول في الأسبوع السابق، بينما لم يجر أي تداول على قطاعي الاتصالات والزراعة.



المصدر: سوق دمشق للأوراق المالية، مصرف سورية المركزي. وجاء ترتيب الشركات من حيث نسب الاستحواذ وحجم التداول على النحو الآتي؛ بنك سورية الدولي الإسلامي متصدراً بنسبة استحواذ 28.68% وحجم تداول 125,711 سهم، وبنك البركة سورية بنسبة استحواذ 27.86% وحجم تداول 65,732 سهم، وبنك قطر الوطني سورية بنسبة استحواذ 21.63% وحجم تداول 121,320 سهم، وشركة العقيلة للتأمين التكافلي بنسبة استحواذ 6.79% وحجم تداول 46,728 سهم، وبنك الشام بنسبة استحواذ 6.19% وحجم تداول 19,819 سهم، وبنك الشرق سورية بنسبة استحواذ 4.28% وحجم تداول 13,960 سهم، وبنك سورية والمهجر بنسبة استحواذ 1.82% وحجم تداول 9,942 سهم، والمصرف الدولي للتجارة والتمويل بنسبة استحواذ 1.62% وحجم تداول 7,019 سهم، في حين لم تتجاوز نسب التداول الأخرى 1%.



المصدر: سوق دمشق للأوراق المالية، مصرف سورية المركزي. سيطر قطاع المصارف على الحصة الأكبر من تداولات السوق، إلا أن حصته انخفضت إلى مستوى 92.87% في تداولات الأسبوع الحالي مقارنةً بمستوى 98.74% في تداولات الأسبوع السابق، وارتفعت حصة قطاع التأمين إلى مستوى 6.85% في

الاقتصاد المحلي:

المستجدات الاقتصادية المحلية:

رئاسة مجلس الوزراء؛ تعزيز دور القطاع العام الصناعي في التنمية الاقتصادية وضرورة وضع الحلول والمبادرات للتعاطي بمرونة مع المرحلة الراهنة:

وجه مجلس الوزراء المواطنين بالالتزام بالمنازل خلال عطلة عيد الأضحى المبارك والابتعاد قدر الإمكان عن التجمعات وأماكن الازدحام، مشدداً على أن المرحلة الحالية تتطلب درجة عالية من الوعي والمسؤولية لجهة التقيد بالإجراءات الاحترازية للتصدي لوباء كورونا والحد من انتشاره. وكلف الوزارات المعنية بزيادة إنتاج الكمادات القماشية لتوزيعها على العاملين في مؤسسات الدولة ممن هم على احتكاك مباشر مع المراجعين، على أن تكون كل وزارة مسؤولة بصورة مباشرة عن حسن تطبيق الإجراءات الاحترازية في المؤسسات التابعة لها، إضافة إلى التشديد في تطبيق إجراءات الوقاية والتباعد المكاني في امتحانات الجامعات والمعاهد.

كما اعتمد المجلس خطة وزارة الصناعة لتعزيز دور القطاع العام الصناعي في التنمية الاقتصادية والاستثمار الأمثل للعمالة وإعادة توزيعها من أجل تأمين احتياجات المؤسسات الإنتاجية من الطاقات البشرية إلى جانب إعادة إقلاع جميع المنشآت المتوقفة وزيادة الإنتاج وتنويعه لتلبية حاجة السوق المحلية، وطلب من وزارتي النفط والكهرباء العمل لتكون برامج التقنين ضمن الحدود المقبولة وتحقيق العدالة في توزيع الطاقة الكهربائية المولدة على مستوى المحافظات والمناطق والأحياء. حيث وافق على تمديد عمل اللجنة المكلفة بتقدير الأضرار الخاصة وصيانة المباني الحكومية لمدة عام آخر، كما وافق المجلس على إشراك وزارة التجارة الداخلية في اللجان الخاصة بمناقشة تحديد أسعار منتجات القطاع العام ومستوردهات.

أشار وزير الصناعة إلى أنه وضمن التوجهات الحكومية لدعم القطاع العام الصناعي وتأهيل منشآته تم إعداد منهجية الوزارة لإيجاد منافذ تسويق لمنتجاتها عبر التعاون مع المؤسسة

السورية للتجارة، والمؤسسة الاجتماعية العسكرية، ومؤسسات التدخل الإيجابي لوزارة الصناعة بهدف تسويق المنتج الزراعي والصناعي، إضافةً إلى إعداد مشاريع لإدخال أصناف جديدة وخطوط إنتاجية في المجالات الهندسية، والنسيجية، والكيميائية، والغذائية، وبعض المنتجات الدوائية والتعقيم والكحول.

وزارة المالية؛ الإعلان عن المزاد رقم 2 لعام 2020 من سندات الخزينة بالليرة السورية:

أعلنت وزارة المالية عن المزاد رقم 2 لعام 2020 للاكتتاب على سندات خزينة بقيمة إجمالية 150 مليار ليرة سورية وبأجل مدة سنتين، وبينت الوزارة أن الاكتتاب سيجري في 2020/08/10 وحددت سعر الفائدة التأشير بـ 7%، كما حددت تاريخ استحقاق سندات الخزينة المكتتب بها بموجب هذا الإعلان في 2022/08/13، وتاريخ تسويتها في 2020/08/13. وتشمل الجهات المؤهلة للاكتتاب على سندات الخزينة وفقاً لهذا الإعلان المصارف العامة والخاصة في سورية وعملاء المصارف الذين فوضوا من قبل مصارفهم بالاكتتاب، حيث يسمح لكل مشارك تقديم أربعة عروض على الأكثر.

وزارة الاقتصاد والتجارة الخارجية؛ تحديد نسب منح الدعم لصادرات القطاعات الصناعية والزراعية والمصايغ العاملة: أصدرت وزارة الاقتصاد والتجارة الخارجية ثلاثة قرارات حددت بموجها نسب منح الدعم لكل من؛ صادرات القطاع الصناعي، والصادرات الزراعية، وقطاع المصايغ العاملة. تضمنت القرارات تقديم دعم بنسبة 10% من قيمة المنتجات الصناعية الموجهة للتصدير من قبل المنتج، و7% للمصدر بالنيابة عن الغير، و25% من أجور شحن المنتجات الزراعية المصدرة إلى العراق ودول الخليج فقط وذلك خلال الفترة من 2020-06-15 حتى 2020-09-15.

بالنسبة للمصايغ العاملة تقرر دعمها بنسبة 15% من كلفة الطاقة الفعلية المستجرة من قبلها (فيول، كهرباء، ومازوت) عن طريق هيئة دعم وتنمية الإنتاج المحلي والصادرات خلال الفترة ما بين 2020-04-01 وحتى نهاية عام 2020.

الاقتصاد الأوروبي:

منطقة اليورو:

ارتفاع معدل البطالة في شهر حزيران من عام 2020: ارتفع معدل البطالة في منطقة اليورو إلى 7.8% في شهر حزيران من عام 2020، مقارنةً بـ 7.7% في الشهر السابق من العام ذاته، وهو أعلى معدل للبطالة منذ شهر شباط من العام السابق وسط أزمة فيروس كورونا. حيث ارتفع عدد العاطلين عن العمل بمقدار 203 ألف شخص إلى 12.7 مليون شخص مع بقاء دول عدة في جميع أنحاء الكتلة تحت إجراءات احتواء فيروس كورونا، إلى جانب ارتفاع معدل بطالة الشباب إلى 17% في شهر حزيران من عام 2020 مقارنةً بـ 16.5% في شهر أيار من العام ذاته، حيث يقيس هذا المعدل الباحثين عن عمل الذين تتراوح أعمارهم بين 15 و24 عاماً.

ارتفاع مؤشر الثقة الاقتصادية في شهر تموز من عام 2020: ارتفع مؤشر الثقة الاقتصادية في منطقة اليورو بمقدار 6.5 نقطة عن الشهر السابق إلى 82.3 نقطة في شهر تموز من عام 2020، حيث اضطرت دول عدة في جميع أنحاء المنطقة إلى إعادة فرض القيود التي يسببها فيروس كورونا وسط موجة ثانية من الإصابات. حيث تحسنت المعنويات بين مقدمي الخدمات، وتجار التجزئة، والشركات المصنعة.

فرنسا: ارتفاع أسعار المنتجين الصناعيين في شهر حزيران من عام 2020:

ارتفعت أسعار المنتجين الصناعيين للمنتجات المباعة في السوق الفرنسية على أساس شهري بنسبة 0.7% في شهر حزيران من عام 2020، وهو أول ارتفاع منذ شهر كانون الأول بعد إغلاق الاقتصاد لوقف انتشار فيروس كورونا، يعود ذلك إلى الارتفاع بأسعار المنتجات المصنعة. على أساس سنوي؛ انخفضت أسعار المنتجين بمقدار (-2.7%) في شهر حزيران من عام 2020، مقارنةً بـ (-4%) في شهر أيار من العام ذاته.

حيث أوضح مدير عام هيئة دعم وتنمية الإنتاج المحلي والصادرات أن هذه القرارات تأتي في ظل الإجراءات الاحترازية المتخذة للتصدي لفيروس كورونا بما يضمن استمرار عمل المنشآت الإنتاجية الصناعية، من أجل تشجيع انسياب الصادرات الزراعية والصناعية السورية إلى الخارج ولا سيما دول الخليج والعراق، إضافة إلى تعزيز قدرات المنتجين المحليين والمصدرين، والمساهمة في تخفيف أعباء التكاليف التي تقع على عاتقهم وتمكين منتجاتهم من المنافسة في الأسواق الخارجية وتأمين القطع الأجنبي اللازم لتغطية مستورداتهم. و قد جاء القرار المتعلق بدعم المصايغ العاملة استناداً إلى توصية اللجنة الاقتصادية لدعم وتحفيز هذا القطاع بحيث تحصل كل مصبغة على دعم بحسب 15% من قيمة كل مادة مستخدمة على حدى (مازوت، وفيول، وكهرباء) وبصورة شهرية ووفق الكميات المستجرة فعلياً للمشاركين في البرنامج، وذلك وفق قوائم توضع بالتنسيق والتعاون بين وزارات الصناعة والنفط والكهرباء.

الاقتصادات العربية:

الكويت: انخفاض معدل التضخم السنوي في شهر حزيران من عام 2020:

انخفض معدل التضخم السنوي إلى 1.75% في شهر حزيران من عام 2020، مقارنةً بـ 1.9% في الشهر السابق من العام ذاته. حيث سجل تباطؤ في قطاع النقل. على أساس شهري؛ ارتفعت أسعار المستهلكين بنسبة 0.35% في شهر حزيران من عام 2020 بعد ارتفاعها بنسبة 0.26% في الشهر السابق من العام ذاته.

البحرين: انخفاض أسعار المستهلكين في شهر حزيران من عام 2020:

انخفضت أسعار المستهلكين في البحرين بنسبة 3.4% على أساس سنوي في شهر حزيران من عام 2020، بعد انخفاضها بنسبة 2.6% في الشهر السابق من العام ذاته؛ ويعد الشهر الرابع على التوالي من الانكماش، حيث انخفضت تكلفة كل من السكن، والملابس والأحذية، والمطاعم والفنادق.

الاقتصاد الأمريكي:

الولايات المتحدة الأمريكية؛

ارتفاع مؤشر نفقات الاستهلاك الشخصي في شهر حزيران من عام 2020:

ارتفع مؤشر نفقات الاستهلاك الشخصي على أساس شهري بنسبة 0.4% في شهر حزيران من عام 2020، بعد ارتفاعه بنسبة 0.1% في شهر أيار من العام ذاته. يعود ذلك إلى ارتفاع تكلفة الخدمات، وأسعار السلع. على أساس سنوي؛ ارتفع مؤشر أسعار نفقات الاستهلاك الشخصي بنسبة 0.8% في شهر حزيران من عام 2020 مقارنةً بـ 0.5% في الشهر السابق من العام ذاته.

ارتفاع طلبات السلع المعمرة في شهر حزيران من عام 2020: ارتفعت الطلبات الجديدة للسلع المعمرة المصنعة في الولايات المتحدة على أساس شهري بنسبة 7.3% في شهر حزيران من عام 2020، مقارنةً بارتفاعها بنسبة 15.1% في شهر أيار من العام ذاته، يعود ذلك إلى ارتفاع الطلب على كلٍ من؛ معدات النقل مثل السيارات وقطع الغيار، وطلبات السلع الرأسمالية غير الدفاعية باستثناء الطائرات.

ارتفاع مطالبات البطالة الأمريكية:

ارتفع عدد الأمريكيين الذين ملأوا طلبات إعانة البطالة بمقدار 1.43 مليون طلب في الأسبوع المنتهي في 2020/07/25، مقارنةً بـ 1.42 مليون طلب في الأسبوع السابق.

الاقتصاد البريطاني:

المملكة المتحدة: ارتفاع مؤشر أسعار المنازل في شهر تموز من عام 2020:

ارتفع مؤشر أسعار المنازل على أساس سنوي بنسبة 1.5% في شهر تموز من عام 2020، مقارنةً بانخفاضه بنسبة 0.1% في الشهر السابق من العام ذاته. على أساس شهري؛ ارتفع المؤشر بنسبة 1.7% في شهر تموز من عام 2020، مقارنةً بانخفاضه بنسبة 1.6% في الشهر السابق من العام ذاته، وهي أكبر زيادة شهرية منذ شهر آب من عام 2009. حيث يعكس ارتداد الأسعار الانتعاش السريع غير المتوقع في نشاط سوق الإسكان منذ تخفيف قيود الإغلاق.

الاقتصاد الآسيوي:

الصين؛

انخفاض مؤشر مديري المشتريات غير الصناعي في شهر تموز من عام 2020:

انخفض مؤشر مديري المشتريات غير الصناعي إلى 54.2 نقطة في شهر تموز من عام 2020، مقارنةً بـ 54.4 نقطة في الشهر السابق من العام ذاته. يعود ذلك إلى انخفاض المبيعات الخارجية والعمالة وسط تباين طفيف في وقت تسليم الموردين.

ارتفاع مؤشر مديري المشتريات التصنيعي في شهر تموز من عام 2020:

ارتفع مؤشر مديري المشتريات التصنيعي إلى 51.1 نقطة في شهر تموز من عام 2020، مقارنةً بـ 50.9 نقطة في الشهر السابق من العام ذاته. وهو الشهر الخامس على التوالي من الزيادة في نشاط المصانع، حيث يستمر الاقتصاد في التعافي بعد أن رفعت الحكومة عمليات الإغلاق الصارمة وزادت الاستثمارات. حيث نما الإنتاج بأكثر قدر في أربعة أشهر، يعود ذلك إلى ارتفاع كلٍّ من؛ الطلبات الجديدة ومستويات الشراء.

اليابان؛ انخفاض مبيعات التجزئة في شهر حزيران من عام 2020:

انخفضت مبيعات التجزئة بنسبة 1.2% على أساس سنوي في شهر حزيران من عام 2020، بعد انخفاضها بنسبة 12.5% في الشهر السابق من العام ذاته، وهو الشهر الرابع على التوالي من انخفاض تجارة التجزئة وسط التأثير المطول لأزمة فيروس كورونا التي أضرت بالطلب.

سنغافورة؛ انخفاض مؤشر أسعار المنتجين في شهر حزيران من عام 2020:

انخفض مؤشر أسعار المنتجين بنسبة 9.7% في شهر حزيران من عام 2020، بعد انخفاضه بنسبة 14.6% في الشهر السابق من العام ذاته. وهو الشهر الخامس على التوالي من الانخفاضات في أسعار الإمدادات المحلية، يعود ذلك إلى انخفاض تكلفة كلٍّ من؛ الوقود المعدني، والمواد الكيميائية والمنتجات الكيماوية الآلات ومعدات النقل.

المنظمات والهيئات الدولية:

البنك الدولي؛ دراسة تتوصل إلى أن النساء يحققن منافع اقتصادية ضخمة من زيادة التجارة:

أوضح تقرير جديد لمجموعة البنك الدولي أن التجارة ترفع أجور النساء وتساعد على سد فجوة الأجور بين الرجال والنساء مع خلق فرص عمل أفضل للمرأة. فالبلدان المنفتحة على التجارة الدولية تنمو بوتيرة أسرع وتتجه إلى الابتكار وتحسين الإنتاجية إضافة إلى أنها تتيح مستوى دخل أعلى وفرص أكبر لشعوبها. كما أن البلد الأكثر انفتاحاً على التجارة، وفقاً لمقياس نسبة التجارة إلى إجمالي الناتج المحلي، يتمتع بمستويات أعلى من المساواة بين الجنسين.

ويمثل تقرير "المرأة والتجارة: دور التجارة في تعزيز وضع المرأة"، الذي تم إعداده بالتعاون مع منظمة التجارة العالمية، أول جهد رئيسي لتحديد مدى تأثير النساء بالتجارة، وذلك باستخدام مجموعة جديدة من البيانات مصنفة حسب نوع الجنس. حيث تسمح هذه البيانات التي أعدتها مجموعة البنك الدولي، للباحثين بفهم كيفية تشغيل المرأة، وفي أي الصناعات تعمل، وكما تكسب، وما إذا كانت تشارك في التجارة العالمية. يساعد هذا التحليل مختلف الحكومات على معرفة كيفية تأثير السياسات التجارية في النساء والرجال بصورة مختلفة.

يعرض التقرير العديد من النتائج الرئيسية؛ فحين تفتح البلدان على التجارة، تزداد حصة المرأة من الأجور في قطاع الصناعات التحويلية بنسبة 5.8 نقاط مئوية في المتوسط. وعند تشغيل المرأة بصورة رسمية في قطاعات تشكل الصادرات فيها نسبة عالية، فهذا يعني مزايا وظيفية أفضل والحصول على التدريب والشعور بالأمن الوظيفي.

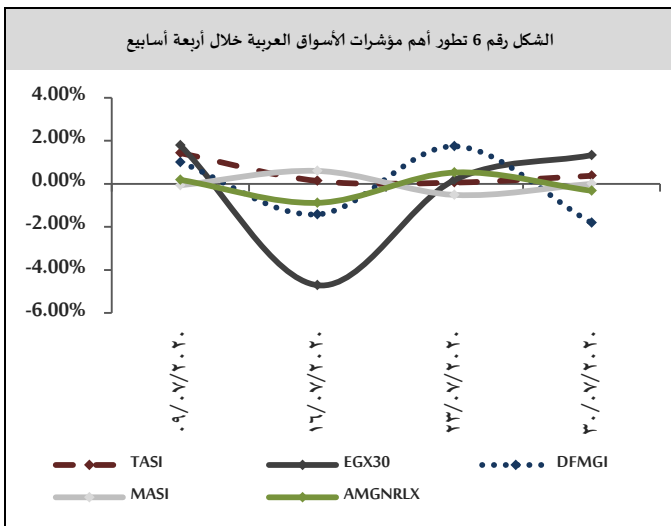
كما يسلط التقرير الضوء على أهمية معالجة التمييز ضد المرأة في السياسة التجارية. فعلى الرغم من أنه لا يوجد بلد يفرض رسوماً جمركية بصورة علنية وفقاً لنوع الجنس، فإن التحيزات الضمنية قد تصل إلى حد فرض "رسوم جمركية وردية" (خصيصاً للنساء)، وهو ما يضع النساء في وضع غير موافق اقتصادياً. كما يبين التقرير أن المنتجات التي تستهلكها

النساء على وجه التحديد تتحمل عبء رسوم جمركية أعلى من الرسوم على منتجات الرجال. ففي قطاع النسيج، على سبيل المثال، تزيد الرسوم الجمركية على ملابس النساء 2.77 مليار دولار أمريكي عن الرسوم المفروضة على ملابس الرجال، وتعد فجوة استهلاكية نمت نحو 11% بالقيمة الحقيقية بين عامي 2006 و2016. وقد أدت إلى الإضرار بالمستهلكين من النساء في جميع أنحاء العالم.

أسواق المال العربية والدولية:

البورصة العربية:

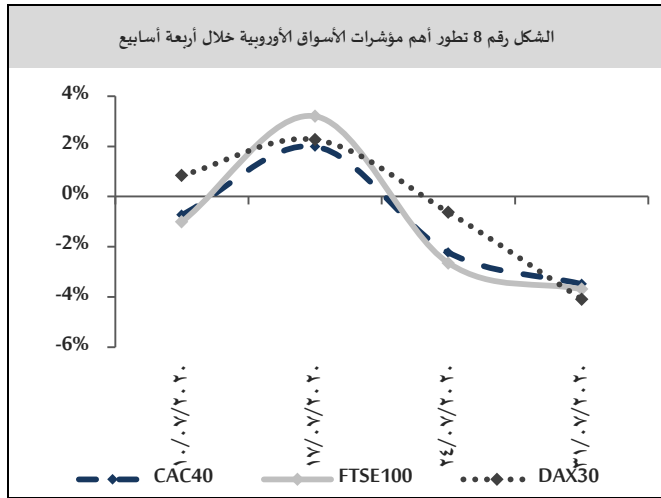
تباينت أسواق المال العربية في نهاية تداولاتها الأسبوعية حيث ارتفع المؤشر الرئيس للبورصة المصرية EGX30 بنسبة بلغت 1.33% مسجلاً 10,599.46 نقطة بدعم من قطاعات المصارف، والخدمات، والتجزئة، وارتفع المؤشر العام السعودي TASI بنسبة بلغت 0.38% مسجلاً 7,459.21 نقطة بدعم من قطاعات النفط والغاز الطبيعي، والعقارات، والمصارف، كما ارتفع المؤشر الرئيس للبورصة المغربية MASI بنسبة بلغت 0.002% مسجلاً 10,228.27 نقطة بدعم من قطاعات الصناعة، والزراعة، والاتصالات، بينما انخفض مؤشر سوق دبي المالي DFMGI بنسبة بلغت 1.81% مسجلاً 2,050.77 نقطة بضغط من قطاعات الخدمات، والمصارف، والعقارات، وانخفض المؤشر العام الأردني AMGNRLX بنسبة بلغت 0.32% مسجلاً 1,581.82 نقطة بضغط من قطاعات التأمين، والمصارف، والصناعة.



الأسهم الأمريكية:

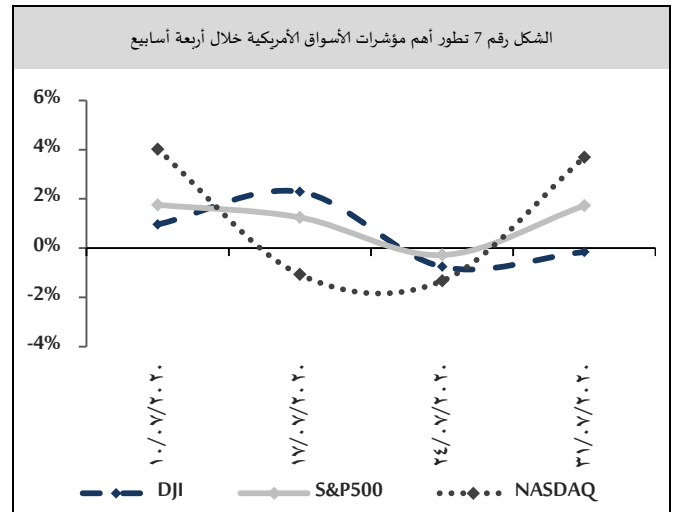
أهت مؤشرات الأسواق الأمريكية تداولاتها الأسبوعية على ارتفاع باستثناء مؤشر DJI الذي انخفض بنسبة بلغت 0.16% مسجلاً 26,428.32 نقطة، بعد قرار مجلس الاحتياطي الفدرالي بتثبيت معدل الفائدة قرب الصفر دون تغيير مع التعهد ببذل كل ما يلزم من جهود لدعم الاقتصاد الأمريكي في مواجهة أزمة فيروس "كورونا"، مسجلاً أرباح في قطاعات الخدمات، والتكنولوجيا، وخسائر في قطاع الصناعة؛ حيث ارتفع مؤشر NASDAQ بنسبة بلغت 3.69% مسجلاً 10,745.28 نقطة، وارتفع مؤشر S&P500 بنسبة بلغت 1.73% مسجلاً 3,271.12 نقطة.

الفرنسي بنسبة بلغت 3.49% مسجلاً 4,783.69 نقطة بضغط من قطاعات التأمين، والسلع الفاخرة، والصناعة.



الأسهم الآسيوية:

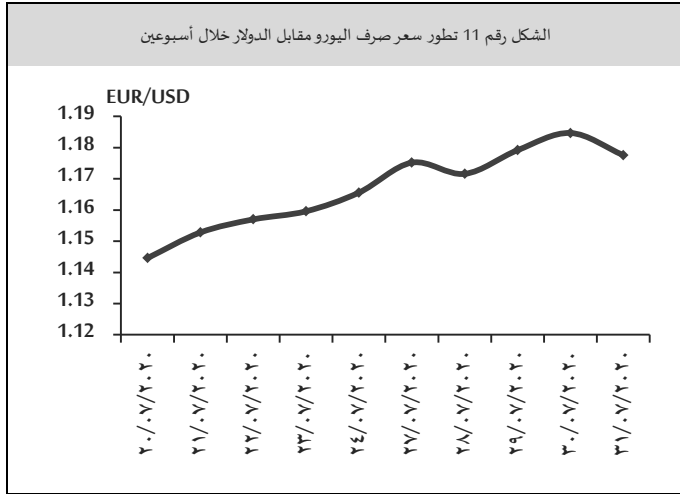
انخفضت مؤشرات الأسهم الآسيوية في نهاية تداولاتها الأسبوعية باستثناء مؤشر شنغهاي المركب SSE الذي ارتفع بنسبة بلغت 3.54% مسجلاً 3,310.01 نقطة بدعم من قطاعات الصناعة، والخدمات، نتيجة تضارب الأنباء؛ فمن ناحية هناك تفاؤل حول تطوير لقاح لفيروس كورونا، ومن ناحية أخرى زادت التوترات السياسية بين كل من الصين والولايات المتحدة الأمريكية من حالة عدم اليقين في الأسواق، حيث انخفض مؤشر NIKIE225 الياباني بنسبة بلغت 4.58% مسجلاً 21,710.00 نقطة بضغط من قطاعات الصحة، والتكنولوجيا، والصناعة، وانخفض مؤشر S&P/ASX200 الأسترالي بنسبة بلغت 1.60% مسجلاً 5,927.80 نقطة بضغط من قطاعات التعدين، والسياحة والترفيه، والمالية، وانخفض المؤشر الرئيس للبورصة الهندية NSEI50 بنسبة بلغت 1.08% مسجلاً 11,073.45 نقطة بضغط من قطاعات الصناعة، والشركات العامة، والاتصالات،



الأسهم الأوروبية:

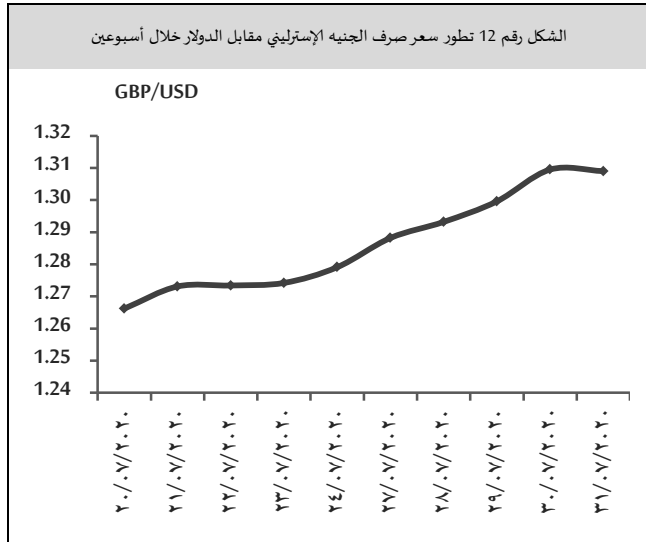
انخفضت الأسهم الأوروبية في نهاية تداولاتها الأسبوعية مسجلاً أدنى مستوي في أربعة أسابيع، نتيجة تقارير الأرباح الضعيفة لكبرى الشركات على الرغم من تعهد مجلس الاحتياطي الفدرالي على اتخاذ ما يلزم لدعم الاقتصاد الأمريكي في مواجهة الأضرار الناجمة عن فيروس كورونا؛ حيث انخفض مؤشر DAX30 الألماني بنسبة بلغت 4.09% مسجلاً 12,313.36 نقطة بضغط من قطاعات التكنولوجيا، والمالية، والتجزئة، وانخفض مؤشر FTSE100 البريطاني بنسبة بلغت 3.69% مسجلاً 5,897.76 نقطة بضغط من قطاعات الصناعة، والمصارف، والخدمات، كما انخفض مؤشر CAC40

تداولات منتصف الأسبوع وأخره ليغلق عند مستوى 1.1776 دولار أمريكي لليورو مدعوماً ببيانات اقتصادية أوروبية جيدة¹.



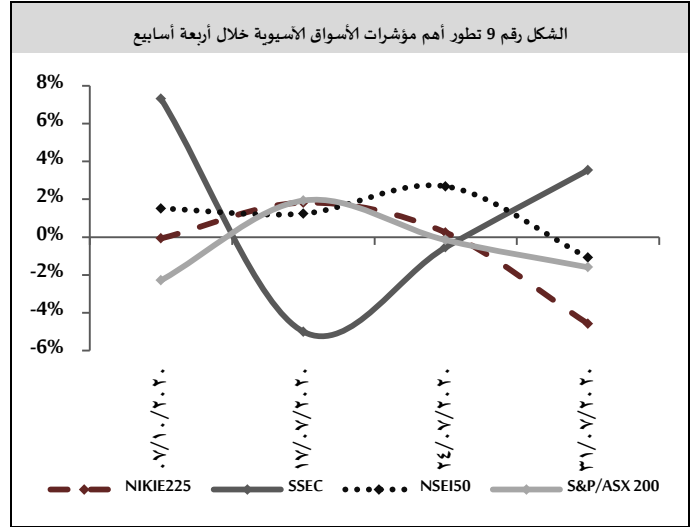
الجنيه الإسترليني:

تابع الجنيه ارتفاعه في بداية تداولاته الأسبوعية مسجلاً 1.2882 دولار أمريكي للجنيه بعد أن أغلق في الأسبوع السابق مرتفعاً (عند مستوى 1.2791 دولار أمريكي للجنيه) نتيجة تراجع الدولار الأمريكي، وتابع ارتفاعه في تداولات منتصف الأسبوع وأخره ليغلق عند مستوى 1.3090 دولار أمريكي للجنيه مدعوماً ببيانات اقتصادية بريطانية جيدة².



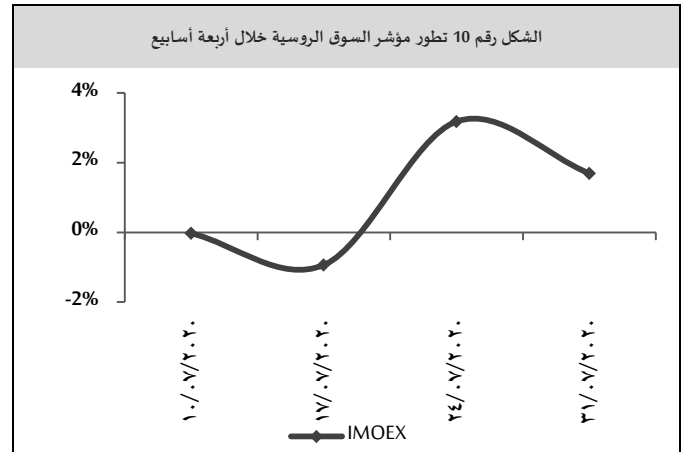
¹ ارتفاع مؤشر الثقة الاقتصادية بمقدار 6.5 نقطة عن الشهر السابق إلى 82.3 نقطة في شهر تموز من عام 2020.

² ارتفع مؤشر أسعار المنازل على أساس سنوي بنسبة 1.5% في شهر تموز من عام 2020، مقارنة بانخفاضه بنسبة 0.1% في الشهر السابق من العام ذاته.



الأسهم الروسية:

أغلقت بورصة موسكو تداولاتها الأسبوعية على ارتفاع، حيث ارتفعت مؤشر IMOEX بنسبة بلغت 1.69% مسجلاً 2,911.57 نقطة بدعم من قطاعات النفط والغاز الطبيعي، والصناعة، والاتصالات.

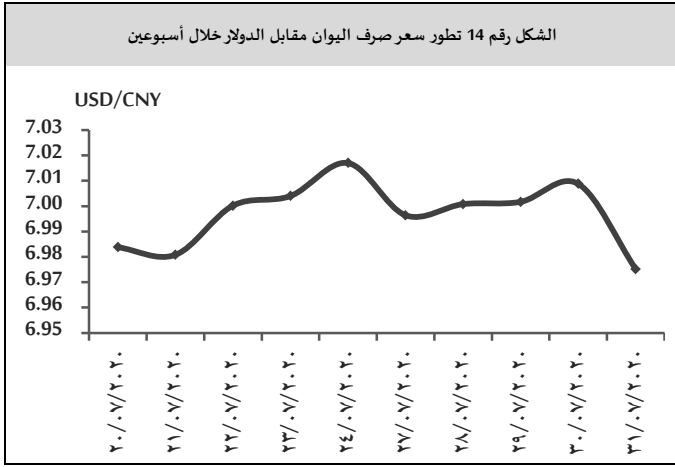


أسعار العملات:

اليورو:

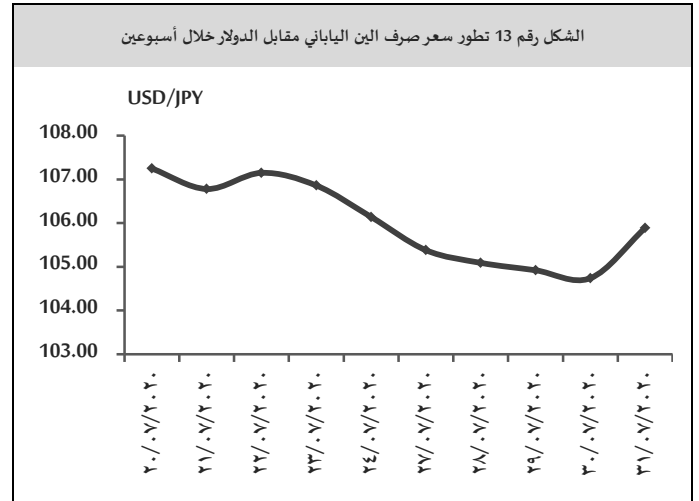
تابع اليورو ارتفاعه في بداية تداولاته الأسبوعية مسجلاً 1.1752 دولار أمريكي لليورو بعد أن أغلق في الأسبوع السابق مرتفعاً (عند مستوى 1.1656 دولار أمريكي لليورو) نتيجة تراجع الدولار الأمريكي بسبب عوامل عدة من أهمها؛ استمرار الحرب التجارية والسياسية بين الولايات المتحدة الأمريكية والصين، وحالة عدم اليقين بشأن انتخابات الرئاسة الأمريكية، إلا أن مصدر الخوف الأكبر هو تعافي الاقتصاد الأمريكي من تداعيات فيروس كورونا، وتابع اليورو ارتفاعه في

اليونان: مستوى 6.9752 يوان للدولار الأمريكي مدعوماً ببيانات اقتصادية صينية جيدة²



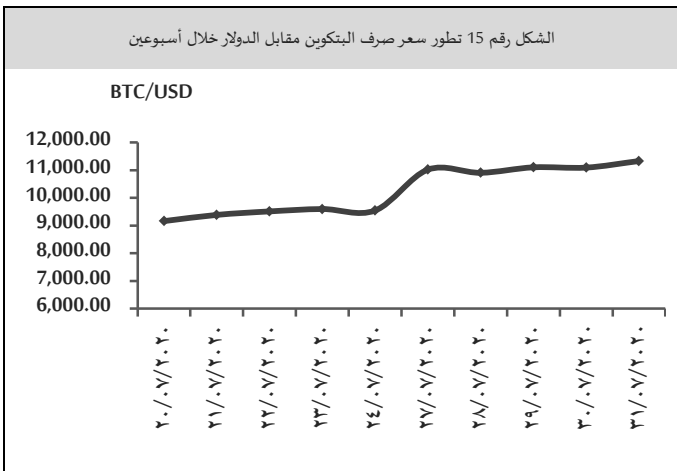
البتكوين:

ارتفعت عملة البتكوين في بداية تداولاتها الأسبوعية مسجلةً 11,022.80 دولار أمريكي للوحدة الواحدة بعد أن أغلقت منخفضةً في الأسبوع السابق (عند مستوى 9,546.40 دولار أمريكي للوحدة الواحدة) مدعومةً بارتفاع الطلب عليها بعد أن أصبح بإمكان الأستراليين الدفع مقابل البتكوين في مكاتب البريد المنتشرة في أستراليا، وتابعت ارتفاعها في تداولات منتصف الأسبوع وآخره لتغلق عند مستوى 11,333.40 دولار أمريكي للوحدة الواحدة نتيجة ارتفاع الطلب عليها وسط حالة القلق التي تسود الاقتصاد الأمريكي وتداعيات فيروس كورونا عليه.



اليوان:

ارتفع اليوان في بداية تداولاته الأسبوعية مسجلاً 6.9964 يوان للدولار الأمريكي بعد أن أغلق في الأسبوع السابق منخفضاً (عند مستوى 7.0170 يوان للدولار الأمريكي) نتيجة ارتفاع الدولار الأمريكي، بينما انخفض في تداولات منتصف الأسبوع مسجلاً 7.0017 يوان للدولار الأمريكي نتيجة ارتفاع عرض اليوان بعد قيام بنك الصين الشعبي بضح 110 مليار يوان في الأسواق، ثم عاد للارتفاع في تداولات نهاية الأسبوع ليغلق عند



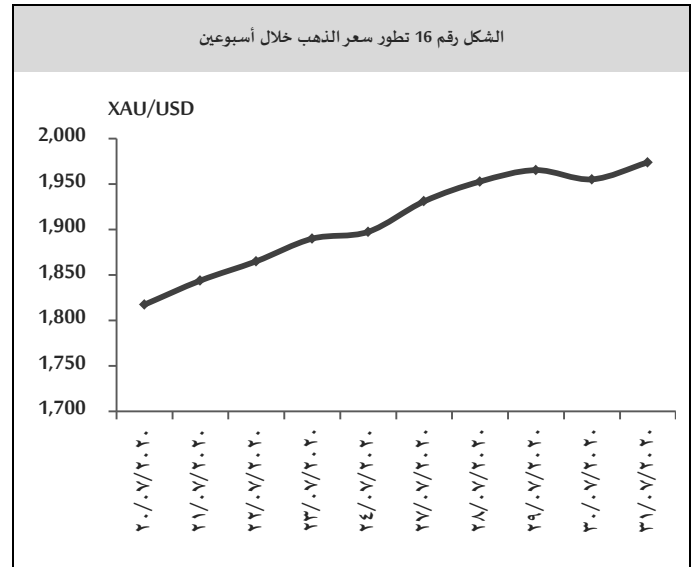
² ارتفع مؤشر مديري المشتريات التصنيعي إلى 51.1 نقطة في شهر تموز من عام 2020، مقارنةً بـ 50.9 نقطة في الشهر السابق من العام ذاته.

¹ تراجعت مبيعات التجزئة بنسبة 1.2% في شهر حزيران من عام 2020، مقارنةً بانخفاضها بنسبة 12.5% في الشهر السابق من العام ذاته.

أسعار السلع

الذهب:

تابع الذهب ارتفاعه في بداية تداولاته الأسبوعية مسجلاً 1,931.00 دولار أمريكي للأونصة، بعد أن أغلق مرتفعاً في الأسبوع السابق (عند مستوى 1,897.50 دولار أمريكي للأونصة) نتيجة ارتفاع الطلب عليه كملاذ آمن مع احتدام الخلاف بين الولايات المتحدة الأمريكية والصين في حين دفع ضعف الدولار الأمريكي المستثمرين لالتماس الأمان في المعدن الأصفر تحوطاً في مواجهة المخاطر التي تهدد الاقتصاد العالمي الذي يعاني بسبب جائحة فايروس كورونا ، وتابع ارتفاعه في تداولات منتصف الأسبوع وأخره ليغلق عند مستوى 1,973.90 دولار أمريكي للأونصة وبذلك ارتفعت أسعار الذهب لأعلى مستوى لها في أربع سنوات نتيجة ارتفاع الطلب عليه كملاذ آمن.

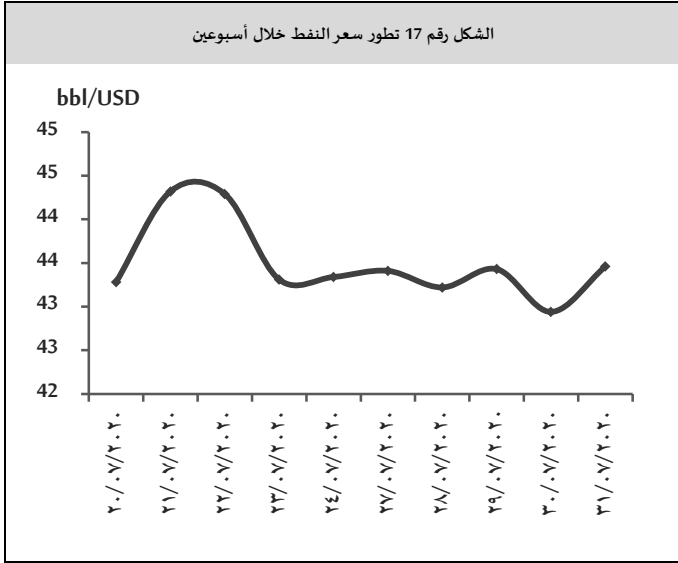


النفط:

تابع النفط ارتفاعه في بداية تداولاته الأسبوعية مسجلاً 43.41 دولار أمريكي للبرميل بعد أن أغلق منخفضاً في الأسبوع السابق (عند مستوى 43.34 دولار أمريكي للبرميل) نتيجة انخفاض مخزونات النفط الخام الأمريكية¹، وتابع ارتفاعه في تداولات

¹ انخفضت مخزونات النفط الخام في الولايات المتحدة الأمريكية بمقدار 6.8 مليون برميل ليسجل 531 مليون برميل في الأسبوع المنتهي بتاريخ 2020/07/24.

منتصف الأسبوع وأخره ليغلق عند مستوى 43.46 دولار أمريكي للبرميل نتيجة انخفاض الإنتاج الأمريكي إلى مستوى قياسي في شهر أيار من عام 2020².

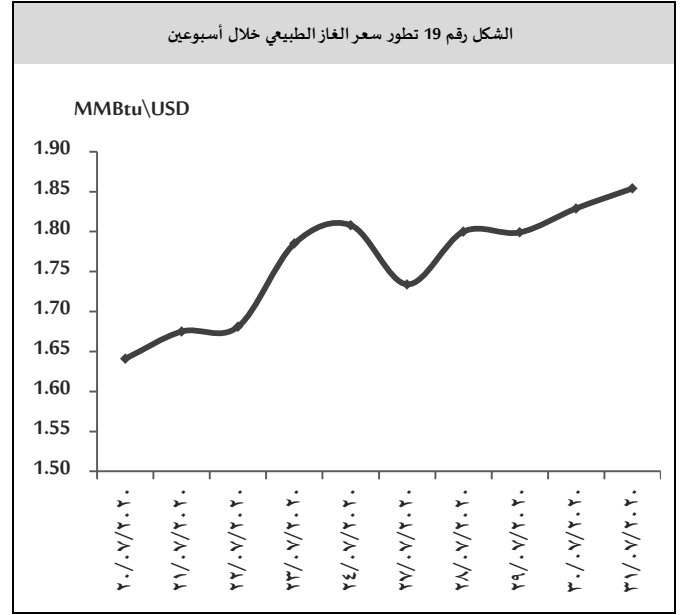


الغاز الطبيعي

انخفض الغاز الطبيعي في بداية تداولاته الأسبوعية مسجلاً 1.734 دولار أمريكي لكل مليون وحدة حرارية بريطانية³ بعد أن أغلق مرتفعاً في الأسبوع السابق (عند مستوى 1.808 دولار أمريكي لكل مليون وحدة حرارية بريطانية) وسط انخفاض العقود الآجلة للغاز الطبيعي، بينما ارتفع في تداولات منتصف الأسبوع وأخره ليغلق عند مستوى 1.854 دولار أمريكي لكل مليون وحدة حرارية بريطانية نتيجة تراجع الدولار الأمريكي وتوقعات بارتفاع الطلب على الغاز الطبيعي.

² انخفض إنتاج النفط الخام الأمريكي إلى 2 مليون برميل يومياً في شهر أيار من عام 2020، مقارنةً بـ 10 مليون برميل في الشهر السابق من العام ذاته.

³ عرفت الوحدة الحرارية MBTU لتكون BTU1000، (بالإنجليزية: British thermal unit). حيث أضيف الحرف اللاتيني M الذي يعبر عن 1000 إلى الوحدة الحرارية البريطانية، وبذلك يعني المختصر الإنجليزي MBTU ألف وحدة حرارية بريطانية، وقد يتسبب هذا التعريف الغريب التباساً لدى الناس حيث أنه طبقاً لنظام الوحدات المتري M تعني مليوناً وليس ألفاً، حيث يشكل حرف M اختصاراً لكلمة Mega أي مليون. ولتفادي تلك الالتباسات فيستخدم المهتمون التعبير MMBTU للتعبير عن 1 مليون وحدة حرارية بريطانية، حيث 1 مليون وحدة حرارية بريطانية (يرمز لها MMBTU) تعادل 28,26 متر مكعب غاز، وذلك باعتبار أن المتر المكعب يعطي طاقة حرارية مقدارها 40 ميغا جول.



أوراق عمل بحثية:

البنك الدولي: الشركات المرتبطة دولياً وإصلاحات التكامل والإنتاجية: أدلة من باكستان¹

تبحث هذه الدراسة في ديناميكيات الإنتاجية للشركات المدرجة في البورصة في باكستان، ومدى تفسير التكامل في السوق العالمية لنمو إنتاجيتها. تستخدم بيانات الشركات المدرجة في البورصة في القطاعات غير المصرفية خلال الفترة (2012-2017) حيث تعتمد نهج قياسي لتقدير الإنتاجية وقياس التغييرات في تعريفات المدخلات، إضافة إلى وجود الاستثمار الأجنبي المباشر في المراحل الأولى. ومن أبرز النتائج التي توصلت إليها الدراسة، أولاً: أن الإنتاجية على مستوى الشركة كانت راكدة، ولم ينم متوسط إنتاجية الشركات منذ عام 2015، كما تظهر مؤشرات البيانات الكلية. والمكاسب الإجمالية غالباً ما كانت مدفوعة بالشركات الأكثر إنتاجية التي اكتسبت حصصاً في السوق. ثانياً: تحقق الشركات المرتبطة دولياً أداء أفضل من الشركات المحلية. بالنسبة للشركات المملوكة لأجانب، هناك أدلة على أن علاوة الإنتاجية يتم تفسيرها من خلال كل من عنصر الاختيار الذاتي (حيث يستهدف

¹ WBG, Internationally Linked Firms, Integration Reforms and Productivity: Evidence from Pakistan, N.9349, Aug.2020.

المستثمرون الأجانب الشركات الأكثر إنتاجية في المقام الأول). أما بالنسبة للشركات المصدرة، فإن علاوة الإنتاجية تفسر في الغالب من خلال الزيادات في الإنتاجية بعد بدء التصدير. ثالثاً: أن التكامل مع السوق العالمية لقطاعات التنقيب والإنتاج (سواء بالنسبة للسلع والخدمات) أدى إلى زيادة الإنتاجية في القطاعات النهائية. وساعدت التخفيضات الجمركية في المراحل الأولى على زيادة الإنتاجية في نهاية المطاف بالنسبة لغير المصدرين، وللمصدرين الأصغر نسبياً والتي تُعد عملية المطالبة بالإعفاءات من رسوم الاستيراد مرهقة للغاية لهم. وأخيراً: يميل الاستثمار الأجنبي المباشر في قطاعات الخدمات الأولية إلى الاستفادة من إنتاجية تلك الشركات في المراحل النهائية والتي تكون أبعد عن حدود التكنولوجيا. كما أن نوع الاستثمار الأجنبي المباشر يشجع الاستثمار في الأصول غير المادية، وهذا يدل على آلية محتملة يعمل من خلالها الاستثمار الأجنبي المباشر في الخدمات الأولية على زيادة الإنتاجية في المراحل النهائية.

صندوق النقد الدولي: الآثار الاقتصادية لتدابير احتواء جائحة Covid-19²

تُعد إجراءات الاحتواء ضرورية لوقف انتشار جائحة COVID-19 لعام 2019، ولكنها تنطوي على تكاليف اقتصادية كبيرة على المدى القصير. تحاول هذه الدراسة تحديد هذه التأثيرات باستخدام البيانات العالمية اليومية حول مقاييس الاحتواء في الوقت الفعلي ومؤشرات النشاط الاقتصادي مثل انبعاثات ثاني أكسيد النيتروجين (NO2) والرحلات الجوية، واستهلاك الطاقة والتجارة البحرية ومؤشرات التنقل. ومن أبرز النتائج التي توصلت إليها الدراسة، أولاً: أن تدابير الاحتواء كان لها، في المتوسط، تأثيرات كبيرة جداً في انبعاثات ثاني أكسيد النيتروجين، مع انخفاض مستويات الانبعاثات بما يعادل خسارة حوالي 15% في الإنتاج الصناعي خلال فترة 30 يوماً بعد

² IMF, The Economic Effects of COVID-19 Containment Measures, N.20/158, Aug.2020.

تنفيذ إجراءات الاحتواء. كما تشير نتائج مؤشرات النشاط الإقتصادي الأخرى إلى أن تدابير الاحتواء كان لها تأثير سلبي كبير جداً في الرحلات الجوية، واستهلاك الطاقة، والتجارة البحرية، وحركة التجزئة والعبور في جميع أنحاء العالم. ثانياً: لعبت السياسات المالية والنقدية التي تم نشرها خلال أزمة COVID-19 دوراً مهماً في التخفيف من تأثير تدابير الاحتواء في النشاط الاقتصادي حيث أن الخسائر الاقتصادية قصيرة الأجل كانت أكبر في البلدان التي تم فيها نشر قدر أقل من الحوافز المالية، أما في البلدان التي تم التركيز فيها على السياسة النقدية كان التخفيف أكثر محدودية. ثالثاً؛ من بين الأنواع المختلفة لتدابير الاحتواء، فإن إغلاق أماكن العمل، وأوامر البقاء في المنزل، هي الأكثر فعالية في تقليل العدوى المرتبطة بـ COVID-19 ولكنها الأكثر تكلفة من حيث تأثيرها في النشاط الاقتصادي. ومع ذلك، فإن إجراءات الاحتواء الأقل تكلفة، مثل القيود على السفر الدولي، تنجح في الحد من عدوى COVID-19. وأخيراً؛ أكدت الدراسة أن البلدان التي خرجت من مرحلة الإغلاق وأعدت فتح اقتصاداتها وخففت تدابير الاحتواء، قد حققت انتعاشاً في النشاط الاقتصادي. ولكن رغم ذلك، فإن هذا التأثير أقل بكثير من تأثير تشديد إجراءات الاحتواء.

اقتصاد الأسبوع

أنغولا: اقتصاد مثقل بالديون:

تقع أنغولا جنوب أفريقيا، على الحدود مع جنوب المحيط الأطلسي، بين ناميبيا وجمهورية الكونغو الديمقراطية، تبلغ مساحتها 1.25 مليون كم²، وعدد سكانها نحو 30.81 مليون نسمة وفق تقديرات عام 2018.

الناتج المحلي الإجمالي:

بلغ إجمالي الناتج المحلي في أنغولا 94.64 مليار دولار أمريكي في عام 2019، مقارنةً بـ 101.35 مليار دولار أمريكي في عام 2018، وتمثل قيمة الناتج المحلي الإجمالي نحو 0.08% من الاقتصاد العالمي، ويأتي قطاع الصناعة في المرتبة الأولى بنسبة 61.4%

من الناتج المحلي الإجمالي يليه قطاع الخدمات بنسبة 28.4%، ثم الانتاج الزراعي بنسبة 10.2% من الناتج المحلي الإجمالي.

نمو الناتج المحلي:

سجل اقتصاد أنغولا انكماشاً بمعدل 1.8% في الربع الأول من عام 2020، بعد انكماشه بمعدل 0.6% في الربع الرابع من العام 2019، متأثراً بتداعيات انتشار COVID-19 وانخفاض أسعار النفط، يضاف إلى ذلك انخفاض النشاط المحلي في قطاعات التجارة الداخلية واستخراج الماس والمعادن والتمويل والتأمين.

معدل التضخم:

ارتفع معدل التضخم السنوي في أنغولا إلى 22.62% في شهر حزيران من عام 2020، مقارنةً بمعدل 21.82% في الشهر السابق من العام ذاته، حيث ارتفعت التكلفة بالنسبة للأغذية والمشروبات غير الكحولية والمطاعم والفنادق والأثاث والتجهيزات المنزلية والخدمات المتنوعة والصحة.

على أساس شهري؛ ارتفع مؤشر أسعار المستهلكين في أنغولا بنسبة 1.74% في شهر حزيران من عام 2020، بعد ارتفاعه بنسبة 1.94% في الشهر السابق من العام ذاته.

معدل البطالة:

ارتفع معدل البطالة في أنغولا إلى 32% في الربع الأول من عام 2020، مقارنةً بمعدل 31.8% في الربع الرابع من عام 2019، حيث بلغ عدد العاطلين عن العمل 4.7 مليون شخص في الربع الأول من عام 2020.

الفائض التجاري:

سجلت أنغولا فائضاً في الميزان التجاري قدره 4.09 مليار دولار أمريكي في الربع الأول من عام 2020، مقارنةً بفائض قدره 5.6 مليار دولار أمريكي في الربع الرابع من العام 2019، حيث انخفضت الصادرات بمعدل 24.6% لتبلغ 6.5 مليار دولار أمريكي، وانخفضت الواردات بمعدل 16.5% لتبلغ نحو 2.5 مليار دولار أمريكي.

احتياطي النقد الأجنبي:

ارتفعت احتياطيات النقد الأجنبي في أنغولا لتبلغ 10.25 مليار دولار أمريكي في شهر حزيران من العام 2020، مقارنةً بـ 10.13 مليار دولار أمريكي في الشهر السابق من العام ذاته.

الدين الخارجي والحكومي:

ارتفع الدين الخارجي في أنغولا ليبلغ نحو 47.5 مليار دولار أمريكي في عام 2019، مقارنةً بـ 47 مليار دولار أمريكي في العام السابق، سجلت الديون الحكومية في أنغولا معدل 111% من إجمالي الناتج المحلي للبلاد في عام 2019.

بيئة الأعمال:

تحتل أنغولا المرتبة 177 من بين 190 اقتصاداً في سهولة ممارسة الأعمال وفق تصنيفات البنك الدولي لعام 2019، وتأتي في المرتبة 136 من بين 140 دولة مصنفة في تقرير التنافسية الذي نشره المنتدى الاقتصادي العالمي في عام 2019.

التصنيف الائتماني:

تصنف وكالة Standard & Poor's أنغولا عند المستوى CCC+ مع توقعات مستقبلية مستقرة، وتصنفها وكالة Moody's عند المستوى B3 والتصنيف قيد المراجعة، في حين تصنفها وكالة Fitch عند المستوى B- مع نظرة مستقبلية مستقرة.

أهم المؤشرات الاقتصادية العالمية

الميزان التجاري			سعر الفائدة	معدل البطالة	التضخم		النتائج المحلي الإجمالي		البلد
Latest			latest	latest	سنوي	شهري	سنوي	ربعي	
Jun	مليار دولار أمريكي	-50.7	%0.25 Jul	%10.2 Jul	% 0.6 Jun	% 0.6 Jun	%-9.5 Q2	% -32.9 Q2	الولايات المتحدة الأمريكية
May	مليار يورو	9.4	%0 Jul	%7.8 Jun	%0.4 Jul	%-0.3 Jul	%- 15 Q2	%- 12.1 Q2	منطقة اليورو
May	مليار جنيه استرليني	4.3	%0.1 Aug	%3.9 May	%0.6 Jun	% 0.1 Jun	%-1.7 Q1	%-2.2 Q1	المملكة المتحدة
May	مليار دولار أمريكي	3.67	%4.25 Jul	%6.2 Jun	%3.4 Jul	%0.4 Jul	%1.6 Q1	%0.3 Q4	روسيا
Jul	مليار دولار أمريكي	62.33	%3.85 Jul	%5.7 Jun	%2.5 Jun	%-0.1 Jun	%3.2 Q2	%11.5 Q2	الصين
Jun	مليار ين ياباني	-268.8	%-0.1 Jul	%2.8 Jun	%0.1 Jun	% 0.1 Jun	%-1.7 Q1	%-0.6 Q1	اليابان
Jun	مليار دولار أمريكي	-2.85	%8.25 May	%12.8 Apr	%11.76 Jul	%0.58 Jul	%4.5 Q1	%0.6 Q1	تركيا
Jun	مليار دولار أمريكي	0.79	%4 Aug	%11 Jun	%6.09 Jun	% 0.46 Jun	%3.1 Q1	%1.1 Q4	الهند
Jun	مليار دولار أسترالي	8.20	%0. 25 Aug	%7.4 Jun	%-0.3 Q2	%-1.9 Q2	%1.4 Q1	%-0.3 Q1	أستراليا
May	مليار دولار أمريكي	-2.59	%9.25 Jun	%7.7 Q1	%5.6 Jun	%0.1 Jun	%5 Q1	%5.6 Q4	مصر
Mar	مليار دولار أمريكي	-0.58	%2.5 Mar	%19.3 Q1	%-0.6 Jun	%0.1 Jun	%1.3 Q1	%2.1 Q1	الأردن
May	مليار دولار أمريكي	0.25	%4.53 Mar	%6.2 2019	89.74 % Jun	%20.21 Jun	%-5Q2 2019	%-4 Q1 2019	لبنان